

高林股份有限公司

個體財務報告暨會計師查核報告
民國 109 及 108 年度

地址：台北市民生東路三段128號11樓

電話：(02)2713-0232

§ 目 錄 §

項	目 頁	次	財 務 報 告 附 註 編 號
一、封 面	1		-
二、目 錄	2		-
三、會計師查核報告	3~6		-
四、個體資產負債表	7		-
五、個體綜合損益表	8~10		-
六、個體權益變動表	11		-
七、個體現金流量表	12~13		-
八、個體財務報表附註			
(一) 公司沿革	14		一
(二) 通過財務報告之日期及程序	14		二
(三) 新發布及修訂準則及解釋之適用	14~16		三
(四) 重大會計政策之彙總說明	16~27		四
(五) 重大會計判斷、估計及假設不確定性之主要來源	27		五
(六) 重要會計項目之說明	28~55		六~二七
(七) 關係人交易	55~57		二八
(八) 質押之資產	-		-
(九) 重大或有負債及未認列之合約承諾	-		-
(十) 重大之災害損失	-		-
(十一) 重大之期後事項	57		二九
(十二) 其他	57~60		三十、三一
(十三) 附註揭露事項			
1. 重大交易事項相關資訊	60、62~66		三二
2. 轉投資事業相關資訊	60、62~66		三二
3. 大陸投資資訊	60~61、64、67		三二
4. 主要股東資訊	61、68		三二
(十四) 部門資訊	-		-
九、重要會計項目明細表	69~80		-

會計師查核報告

高林股份有限公司 公鑒：

查核意見

高林股份有限公司民國 109 年及 108 年 12 月 31 日之個體資產負債表，暨民國 109 年及 108 年 1 月 1 日至 12 月 31 日之個體綜合損益表、個體權益變動表、個體現金流量表，以及個體財務報表附註（包括重大會計政策彙總），業經本會計師查核竣事。

依本會計師之意見，上開個體財務報表在所有重大方面係依照證券發行人財務報告編製準則編製，足以允當表達高林股份有限公司民國 109 年及 108 年 12 月 31 日之個體財務狀況，暨民國 109 年及 108 年 1 月 1 日至 12 月 31 日之個體財務績效及個體現金流量。

查核意見之基礎

本會計師係依照會計師查核簽證財務報表規則及一般公認審計準則執行查核工作。本會計師於該等準則下之責任將於會計師查核個體財務報表之責任段進一步說明。本會計師所隸屬事務所受獨立性規範之人員已依會計師職業道德規範，與高林股份有限公司保持超然獨立，並履行該規範之其他責任。本會計師相信已取得足夠及適切之查核證據，以作為表示查核意見之基礎。

關鍵查核事項

關鍵查核事項係指依本會計師之專業判斷，對高林股份有限公司民國 109 年度個體財務報表之查核最為重要之事項。該等事項已於查核個體財務報表整體及形成查核意見之過程中予以因應，本會計師並不對該等事項單獨表示意見。

茲對高林股份有限公司民國 109 年度個體財務報表之關鍵查核事項敘明如下：

存貨之減損

參閱個體財務報表附註五「重大會計判斷、估計及假設不確定性之主要來源」及附註九「存貨」。

存貨係一金額重大之資產負債表項目，財務報表年底餘額為新台幣 193,131 仟元，約佔總資產之 5%。

存貨風險主要在於其淨變現價值之評價，因涉及管理階層對呆滯及過時存貨的判斷，據以提列存貨跌價損失。公司會計政策是依目前市場狀況及類似產品之歷史銷售經驗評估，市場情況之改變可能重大影響該等估計結果。

本會計師藉由執行控制測試以瞭解高林股份有限公司存貨跌價損失之提列政策及相關控制制度之設計與執行情形。

此外，本會計師亦執行下列主要查核程序：

1. 取得公司自行評估之資料，並自期末存貨選樣，抽查期末銷售價格之正確性，以確認存貨已按成本與淨變現價值孰低評價；
2. 藉由比較存貨淨變現價值與實際銷售價格之情形，驗證該公司存貨評價政策是否適當；
3. 藉由瞭解公司實體存貨之管理及評價、定期報廢等作業程序，另參與觀察年底存貨盤點並評估存貨狀況，以評估過時及損壞貨品之存貨跌價損失之合理性。

管理階層與治理單位對個體財務報表之責任

管理階層之責任係依照證券發行人財務報告編製準則編製允當表達之個體財務報表，且維持與個體財務報表編製有關之必要內部控制，以確保個體財務報表未存有導因於舞弊或錯誤之重大不實表達。

於編製個體財務報表時，管理階層之責任亦包括評估高林股份有限公司繼續經營之能力、相關事項之揭露，以及繼續經營會計基礎之採用，除非管理階層意圖清算高林股份有限公司或停止營業，或除清算或停業外別無實際可行之其他方案。

高林股份有限公司之治理單位（含審計委員會）負有監督財務報導流程之責任。

會計師查核個體財務報表之責任

本會計師查核個體財務報表之目的，係對個體財務報表整體是否存有導因於舞弊或錯誤之重大不實表達取得合理確信，並出具查核報告。合理確信係高度確信，惟依照一般公認審計準則執行之查核工作無法保證必能偵出個體財務報表存有之重大不實表達。不實表達可能導因於舞弊或錯誤。如不實表達之個別金額或彙總數可合理預期將影響個體財務報表使用者所作之經濟決策，則被認為具有重大性。

本會計師依照一般公認審計準則查核時，運用專業判斷並保持專業上之懷疑。本會計師亦執行下列工作：

1. 辨認並評估個體財務報表導因於舞弊或錯誤之重大不實表達風險；對所評估之風險設計及執行適當之因應對策；並取得足夠及適切之查核證據以作為查核意見之基礎。因舞弊可能涉及共謀、偽造、故意遺漏、不實聲明或踰越內部控制，故未偵出導因於舞弊之重大不實表達之風險高於導因於錯誤者。
2. 對與查核攸關之內部控制取得必要之瞭解，以設計當時情況下適當之查核程序，惟其目的非對高林股份有限公司內部控制之有效性表示意見。
3. 評估管理階層所採用會計政策之適當性，及其所作會計估計與相關揭露之合理性。
4. 依據所取得之查核證據，對管理階層採用繼續經營會計基礎之適當性，以及使高林股份有限公司繼續經營之能力可能產生重大疑慮之事件或情況是否存在重大不確定性，作出結論。本會計師若認為該等事件或情況存在重大不確定性，則須於查核報告中提醒個體財務報表使用者注意個體財務報表之相關揭露，或於該等揭露係屬不適當時修正查核意見。本會計師之結論係以截至查核報告日所取得之查核證據為基礎。惟未來事件或情況可能導致高林股份有限公司不再具有繼續經營之能力。
5. 評估個體財務報表（包括相關附註）之整體表達、結構及內容，以及個體財務報表是否允當表達相關交易及事件。
6. 對於高林股份有限公司內組成個體之財務資訊取得足夠及適切之查核證據，以對個體財務報表表示意見。本會計師負責查核案件之指導、監督及執行，並負責形成高林股份有限公司查核意見。

本會計師與治理單位溝通之事項，包括所規劃之查核範圍及時間，以及重大查核發現（包括於查核過程中所辨認之內部控制顯著缺失）。

本會計師亦向治理單位提供本會計師所隸屬事務所受獨立性規範之人員已遵循會計師職業道德規範中有關獨立性之聲明，並與治理單位溝通所有可能被認為會影響會計師獨立性之關係及其他事項（包括相關防護措施）。

本會計師從與治理單位溝通之事項中，決定對高林股份有限公司民國 109 年度個體財務報表查核之關鍵查核事項。本會計師於查核報告中敘明該等事項，除非法令不允許公開揭露特定事項，或在極罕見情況下，本會計師決定不於查核報告中溝通特定事項，因可合理預期此溝通所產生之負面影響大於所增進之公眾利益。

勤業眾信聯合會計師事務所

會計師 趙 永 祥

趙永祥



會計師 鄭 欽 宗


鄭欽宗



金融監督管理委員會核准文號
金管證審字第 1050024633 號

金融監督管理委員會核准文號
金管證審字第 1010028123 號

中 華 民 國 1 1 0 年 3 月 2 5 日



民國 109 年 12 月 31 日

單位：新台幣仟元

代 碼	資 產	109年12月31日		108年12月31日	
		金 額	%	金 額	%
	流動資產				
1100	現金及約當現金(附註四及六)	\$ 627,160	15	\$ 601,285	14
1150	應收票據(附註四及八)	4,781	-	4,724	-
1170	應收帳款(附註四、八及二一)	382,221	9	452,523	10
1180	應收帳款-關係人(附註四及二八)	147,170	3	170,880	4
1200	其他應收款(附註四及二三)	7,639	-	5,474	-
130X	存貨(附註四、五及九)	193,131	5	189,322	4
1410	預付款項	9,228	-	7,312	-
1470	其他流動資產(附註十五)	207	-	2,877	-
11XX	流動資產總計	<u>1,371,537</u>	<u>32</u>	<u>1,434,397</u>	<u>32</u>
	非流動資產				
1517	透過其他綜合損益按公允價值衡量之金融資產-非流動(附註四及七)	24,567	1	40,994	1
1550	採用權益法之投資(附註四及十)	2,000,213	46	2,012,522	46
1600	不動產、廠房及設備(附註四及十一)	703,978	16	720,326	16
1755	使用權資產(附註四、十二及二八)	2,858	-	-	-
1760	投資性不動產(附註四及十三)	178,881	4	178,917	4
1780	其他無形資產(附註四及十四)	6,467	-	9,444	-
1840	遞延所得稅資產(附註四及二三)	45,758	1	46,256	1
1990	其他非流動資產(附註十五)	832	-	955	-
15XX	非流動資產總計	<u>2,963,554</u>	<u>68</u>	<u>3,009,414</u>	<u>68</u>
1XXX	資 產 總 計	<u>\$ 4,335,091</u>	<u>100</u>	<u>\$ 4,443,811</u>	<u>100</u>
	負 債 及 權 益				
	流動負債				
2150	應付票據(附註四及十七)	\$ 17	-	\$ 36,522	1
2170	應付帳款(附註四及十七)	76,502	2	20,041	1
2180	應付帳款-關係人(附註四及二八)	264,006	6	280,240	6
2219	其他應付款(附註四及十八)	68,310	2	76,590	2
2280	租賃負債-流動(附註四、十二及二八)	703	-	-	-
2320	一年內到期之長期借款(附註四及十六)	100,000	2	-	-
2399	其他流動負債(附註四、十八及二一)	19,177	-	11,651	-
21XX	流動負債總計	<u>528,715</u>	<u>12</u>	<u>425,044</u>	<u>10</u>
	非流動負債				
2540	長期借款(附註四及十六)	-	-	100,000	2
2580	租賃負債-非流動(附註四、十二及二八)	2,178	-	-	-
2570	遞延所得稅負債(附註四及二三)	232,009	5	239,581	5
2640	淨確定福利負債-非流動(附註四及十九)	31,559	1	36,884	1
2670	其他非流動負債(附註十八)	535	-	535	-
25XX	非流動負債總計	<u>266,281</u>	<u>6</u>	<u>377,000</u>	<u>8</u>
2XXX	負債總計	<u>794,996</u>	<u>18</u>	<u>802,044</u>	<u>18</u>
	權 益				
	股 本				
3110	普通股股本	1,836,081	42	1,850,081	42
3200	資本公積	199,595	5	200,248	5
	保留盈餘				
3310	法定盈餘公積	717,716	16	714,744	16
3320	特別盈餘公積	204,006	5	188,788	4
3350	未分配盈餘	781,990	18	891,912	20
3300	保留盈餘總計	1,703,712	39	1,795,444	40
3400	其他權益	(199,293)	(4)	(204,006)	(5)
3XXX	權益總計	<u>3,540,095</u>	<u>82</u>	<u>3,641,767</u>	<u>82</u>
	負 債 及 權 益 總 計	<u>\$ 4,335,091</u>	<u>100</u>	<u>\$ 4,443,811</u>	<u>100</u>

後附之附註係本個體財務報告之一部分。

董事長：林陳雅子




經理人：林聖智



會計主管：林增鑫





民國 109 年及 108 年 1 月 1 日至 12 月 31 日

單位：新台幣仟元，惟每股
盈餘（虧損）為元

代 碼	109年度			108年度		
	金	額	%	金	額	%
	營業收入					
4100	銷貨收入（附註四、二 一及二八）	\$ 1,243,585	100	\$ 1,721,687	100	
	營業成本					
5110	銷貨成本（附註九、二 二及二八）	<u>1,126,049</u>	<u>90</u>	<u>1,512,548</u>	<u>88</u>	
5900	營業毛利	117,536	10	209,139	12	
5910	與子公司之未實現損失（附 註四）	(7,796)	(1)	(11,028)	(1)	
5920	與子公司之已實現利益（附 註四）	<u>11,028</u>	<u>1</u>	<u>10,876</u>	<u>1</u>	
5950	已實現營業毛利	<u>120,768</u>	<u>10</u>	<u>208,987</u>	<u>12</u>	
	營業費用（附註二二及二八）					
6100	推銷費用	38,180	3	66,074	4	
6200	管理費用	60,429	5	63,048	4	
6300	研究發展費用	45,675	4	60,557	3	
6450	預期信用減損損失（利 益）	<u>11,322</u>	<u>1</u>	(<u>3,812</u>)	<u>-</u>	
6000	營業費用合計	<u>155,606</u>	<u>13</u>	<u>185,867</u>	<u>11</u>	
6900	營業淨利（損）	(<u>34,838</u>)	(<u>3</u>)	<u>23,120</u>	<u>1</u>	
	營業外收入及支出（附註四 及二二）					
7100	利息收入	6,151	1	11,570	1	
7010	其他收入	30,697	2	12,810	1	

（接次頁）

(承前頁)

代 碼		109年度		108年度	
		金 額	%	金 額	%
7020	其他利益及損失	(\$ 27,700)	(2)	(\$ 21,369)	(1)
7050	財務成本	(686)	-	(1,042)	-
7070	採用權益法認列之子公司 損益份額	(37,858)	(3)	10,960	-
7000	營業外收入及支出 合計	(29,396)	(2)	12,929	1
7900	稅前淨利 (損)	(64,234)	(5)	36,049	2
7950	所得稅利益 (費用) (附註四 及二三)	9,145	1	(6,330)	(1)
8200	本年度淨利 (損)	(55,089)	(4)	29,719	1
	其他綜合損益 不重分類至損益之項 目：				
8311	確定福利計畫之再 衡量數 (附註四 及十九)	2,744	-	967	-
8316	透過其他綜合損益 按公允價值衡量 之權益工具投資 未實現評價損益 (附註四及二 十)	(16,427)	(1)	(11,149)	-
8349	與不重分類之項目 相關之所得稅 (附註四及二 三)	2,737	-	2,037	-
8310	不重分類至損 益之項目合 計	(10,946)	(1)	(8,145)	-

(接次頁)

(承前頁)

代 碼		109年度		108年度	
		金 額	%	金 額	%
	後續可能重分類至損益 之項目：				
8361	國外營運機構財務 報表換算之兌換 差額(附註四及 二十)	\$ 22,317	2	(\$ 81,357)	(5)
8399	與可能重分類之項 目相關之所得稅 (附註四及二 三)	(4,463)	(1)	16,271	1
8360	後續可能重分 類至損益之 項目合計	17,854	1	(65,086)	(4)
8300	本年度其他綜合損 益(稅後淨額)	6,908	-	(73,231)	(4)
8500	本年度綜合損益總額	(\$ 48,181)	(4)	(\$ 43,512)	(3)
	每股盈餘(虧損)(附註二四)				
9750	基 本	(\$ 0.30)		\$ 0.16	
9850	稀 釋	(\$ 0.30)		\$ 0.16	

後附之附註係本個體財務報告之一部分。

董事長：林陳雅子




經理人：林聖智



會計主管：林增鑫





民國 109 年 12 月 31 日

單位：新台幣仟元，惟
每股股利為元

代 碼		股 本 (附 註 二 十)		資 本 公 積	保 留 盈 餘 (附 註 二 十)			其 他 權 益 項 目		庫 藏 股 票	權 益 總 額
		股 數 (仟 股)	金 額	(附 註 二 十)	法 定 盈 餘 公 積	特 別 盈 餘 公 積	未 分 配 盈 餘	外 幣 換 算 差 額	透 過 其 他 綜 合 損 益 按 公 允 價 值 衡 量 之 金 融 資 產 未 實 現 評 價 損 益		
A1	108 年 1 月 1 日 餘 額	185,008	\$ 1,850,081	\$ 200,248	\$ 702,202	\$ 188,788	\$ 966,465	(\$ 115,397)	(\$ 14,604)	\$ -	\$ 3,777,783
B1	107 年度 盈 餘 分 配										
	法定盈餘公積	-	-	-	12,542	-	(12,542)	-	-	-	-
B5	股東現金股利—每股 0.5 元	-	-	-	-	-	(92,504)	-	-	-	(92,504)
D1	108 年度 淨 利	-	-	-	-	-	29,719	-	-	-	29,719
D3	108 年度 稅 後 其 他 綜 合 損 益	-	-	-	-	-	774	(65,086)	(8,919)	-	(73,231)
D5	108 年度 綜 合 損 益 總 額	-	-	-	-	-	30,493	(65,086)	(8,919)	-	(43,512)
Z1	108 年 12 月 31 日 餘 額	185,008	1,850,081	200,248	714,744	188,788	891,912	(180,483)	(23,523)	-	3,641,767
B1	108 年度 盈 餘 分 配										
	法定盈餘公積	-	-	-	2,972	-	(2,972)	-	-	-	-
B3	特別盈餘公積	-	-	-	-	15,218	(15,218)	-	-	-	-
B5	股東現金股利—每股 0.2 元	-	-	-	-	-	(37,002)	-	-	-	(37,002)
D1	109 年度 淨 損	-	-	-	-	-	(55,089)	-	-	-	(55,089)
D3	109 年度 稅 後 其 他 綜 合 損 益	-	-	-	-	-	2,195	17,854	(13,141)	-	6,908
D5	109 年度 綜 合 損 益 總 額	-	-	-	-	-	(52,894)	17,854	(13,141)	-	(48,181)
L1	購 入 庫 藏 股 票	-	-	-	-	-	-	-	-	(16,489)	(16,489)
L3	庫 藏 股 註 銷	(1,400)	(14,000)	(653)	-	-	(1,836)	-	-	16,489	-
Z1	109 年 12 月 31 日 餘 額	183,608	\$ 1,836,081	\$ 199,595	\$ 717,716	\$ 204,006	\$ 781,990	(\$ 162,629)	(\$ 36,664)	\$ -	\$ 3,540,095

後附之附註係本個體財務報告之一部分。

董事長：林陳雅子




經理人：林聖智



會計主管：林增鑫





民國 109 年及 108 年 1 月 1 日至 12 月 31 日

單位：新台幣仟元

代 碼		109年度	108年度
	營業活動之現金流量		
A10000	本年度稅前淨利（損）	(\$ 64,234)	\$ 36,049
A20010	收益費損項目：		
A20100	折舊費用	19,242	19,885
A20200	攤銷費用	6,605	5,731
A20300	預期信用減損損失（利益）	11,322	(3,812)
A20400	透過損益按公允價值衡量金融 資產之淨利益	-	(5)
A20900	財務成本	686	1,042
A21200	利息收入	(6,151)	(11,570)
A21300	股利收入	(1,174)	(1,401)
A22400	採用權益法認列之子公司損益 份額	37,858	(10,960)
A22500	處分及報廢不動產、廠房及設 備損失（利益）	(259)	866
A23700	存貨跌價及報廢損失	15,132	6,448
A23900	與子公司之未實現利益	7,796	11,028
A24000	與子公司之已實現利益	(11,028)	(10,876)
A24100	外幣兌換淨損失	8,898	10,503
A29900	提列負債準備	(2,581)	(4,740)
A30000	營業資產及負債之淨變動數		
A31130	應收票據	(57)	26,116
A31150	應收帳款	47,974	(9,578)
A31160	應收帳款－關係人	21,354	29,137
A31180	其他應收款	(1,406)	1,598
A31200	存 貨	(18,941)	114,853
A31230	預付款項	(1,916)	8,620
A31240	其他流動資產	2,670	(2,000)
A32130	應付票據	(36,505)	(3,759)
A32150	應付帳款	56,461	5,449
A32160	應付帳款－關係人	(12,814)	(63,299)
A32180	其他應付款	(6,549)	(6,687)
A32230	其他流動負債	7,526	(7,912)
A33000	營運產生之現金流入	79,909	140,726

（接次頁）

(承前頁)

代 碼		109年度	108年度
A33100	收取之利息	\$ 6,551	\$ 11,820
A33300	支付之利息	(681)	(1,022)
A33500	支付之所得稅	(814)	(16,702)
AAAA	營業活動之淨現金流入	<u>84,965</u>	<u>134,822</u>
	投資活動之現金流量		
B00100	取得透過損益按公允價值衡量之金融資產	-	(5,000)
B00200	處分透過損益按公允價值衡量之金融資產	-	5,005
B02200	取得子公司之淨現金流出	-	(9,381)
B02700	購置不動產、廠房及設備	(2,198)	(4,487)
B02800	處分不動產、廠房及設備價款	314	-
B03800	存出保證金減少	9	-
B04500	購置無形資產	(3,628)	(3,089)
B07100	預付設備款增加	(526)	(130)
B07600	收取之股利	<u>1,174</u>	<u>1,401</u>
BBBB	投資活動之淨現金流出	<u>(4,855)</u>	<u>(15,681)</u>
	籌資活動之現金流量		
C01600	舉借長期借款	-	100,000
C01700	償還長期借款	-	(100,000)
C04020	租賃本金償還	(744)	-
C04500	發放現金股利	(37,002)	(92,504)
C04900	庫藏股票買回成本	(16,489)	-
CCCC	籌資活動之淨現金流出	<u>(54,235)</u>	<u>(92,504)</u>
EEEE	現金及約當現金淨增加	25,875	26,637
E00100	年初現金及約當現金餘額	<u>601,285</u>	<u>574,648</u>
E00200	年底現金及約當現金餘額	<u>\$ 627,160</u>	<u>\$ 601,285</u>

後附之附註係本個體財務報告之一部分。

董事長：林陳雅子



經理人：林聖智



會計主管：林增鑫



高林股份有限公司

個體財務報表附註

民國 109 年及 108 年 1 月 1 日至 12 月 31 日

(除另註明外，金額以新台幣仟元為單位)

一、公司沿革

高林股份有限公司(以下稱「本公司」)成立於 54 年 10 月 5 日，為一上市公司，主要業務為各種工業用縫紉機及其零組件之製造、裝配及銷售。

本公司股票原於 88 年 6 月於財團法人中華民國證券交易所櫃檯買賣中心掛牌上櫃，並於 89 年 9 月改於台灣證券交易所掛牌上市。

本個體財務報告係以本公司之功能性貨幣新台幣表達。

二、通過財務報告之日期及程序

本個體財務報告於 110 年 3 月 25 日經董事會通過。

三、新發布及修訂準則及解釋之適用

(一) 首次適用金融監督管理委員會(以下稱「金管會」)認可並發布生效之國際財務報導準則(IFRS)、國際會計準則(IAS)、解釋(IFRIC)及解釋公告(SIC)(以下稱「IFRSs」)

除下列說明外，適用修正後之金管會認可並發布生效之 IFRSs 將不致造成本公司會計政策之重大變動：

IAS 1 及 IAS 8 之修正「重大性之定義」

本公司自 109 年 1 月 1 日開始適用該修正，改以「可被合理預期將影響使用者」作為重大性之門檻，並調整合併財務報告之揭露，刪除可能使重大資訊模糊化之不重大資訊。

(二) 110 年適用之金管會認可並發布生效之 IFRSs

新發布 / 修正 / 修訂準則及解釋
IFRS 4 之修正「適用 IFRS 9 之暫時豁免之展延」
IFRS 9、IAS 39、IFRS 7、IFRS 4 及 IFRS 16 之修正「利率指標變革—第二階段」
IFRS 16 之修正「新型冠狀病毒肺炎相關租金減讓」

國際會計準則理事會
(IASB) 發布之生效日
發布日起生效
2021 年 1 月 1 日以後開始
之年度報導期間生效
2020 年 6 月 1 日以後開始
之年度報導期間生效

截至本財務報告通過發布日止，本公司仍持續評估上述準則、解釋之修正對財務狀況與財務績效之影響，相關影響待評估完成時予以揭露。

(三) IASB 已發布但尚未經金管會認可並發布生效之 IFRSs

新發布 / 修正 / 修訂準則及解釋	IASB 發布之生效日(註1)
「2018-2020 週期之年度改善」	2022 年 1 月 1 日 (註 2)
IFRS 3 之修正「更新對觀念架構之索引」	2022 年 1 月 1 日 (註 3)
IFRS 10 及 IAS 28 之修正「投資者與其關聯企業或合資間之資產出售或投入」	未 定
IFRS 17「保險合約」	2023 年 1 月 1 日
IFRS 17 之修正	2023 年 1 月 1 日
IAS 1 之修正「將負債分類為流動或非流動」	2023 年 1 月 1 日
IAS 1 之修正「會計政策之揭露」	2023 年 1 月 1 日 (註 6)
IAS 8 之修正「會計估計之定義」	2023 年 1 月 1 日 (註 7)
IAS 16 之修正「不動產、廠房及設備：達到預定使用狀態前之價款」	2022 年 1 月 1 日 (註 4)
IAS 37 之修正「虧損性合約—履行合約之成本」	2022 年 1 月 1 日 (註 5)

註 1：除另註明外，上述新發布 / 修正 / 修訂準則或解釋係於各該日期以後開始之年度報導期間生效。

註 2：IFRS 9 之修正適用於 2022 年 1 月 1 日以後開始之年度報導期間所發生之金融負債之交換或條款修改；IAS 41「農業」之修正適用於 2022 年 1 月 1 日以後開始之年度報導期間之公允價值衡量；IFRS 1「首次採用 IFRSs」之修正係追溯適用於 2022 年 1 月 1 日以後開始之年度報導期間。

註 3：收購日在年度報導期間開始於 2022 年 1 月 1 日以後之企業合併適用此項修正。

註 4：於 2021 年 1 月 1 日以後始達管理階層預期運作方式之必要地點及狀態之廠房、不動產及設備適用此項修正。

註 5：於 2022 年 1 月 1 日尚未履行所有義務之合約適用此項修正。

註 6：於 2023 年 1 月 1 日以後開始之年度報導期間推延適用此項修正。

註 7：於 2023 年 1 月 1 日以後開始之年度報導期間所發生之會計估計變動及會計政策變動適用此項修正。

截至本財務報告通過發布日止，本公司仍持續評估上述準則、解釋之修正對財務狀況與財務績效之影響，相關影響待評估完成時予以揭露。

四、重大會計政策之彙總說明

(一) 遵循聲明

本個體財務報告係依照證券發行人財務報告編製準則編製。

(二) 編製基礎

除按公允價值衡量之金融工具及按確定福利義務現值減除計畫資產公允價值認列之淨確定福利負債外，本個體財務報告係依歷史成本基礎編製。

公允價值衡量依照相關輸入值之可觀察程度及重要性分為第 1 等級至第 3 等級：

1. 第 1 等級輸入值：係指於衡量日可取得之相同資產或負債於活躍市場之報價（未經調整）。
2. 第 2 等級輸入值：係指除第 1 等級之報價外，資產或負債直接（亦即價格）或間接（亦即由價格推導而得）之可觀察輸入值。
3. 第 3 等級輸入值：係指資產或負債之不可觀察之輸入值。

本公司於編製個體財務報告時，對投資子公司係採權益法處理。為使本個體財務報告之本年度損益、其他綜合損益及權益與本公司合併財務報告中歸屬於本公司業主之本年度損益、其他綜合損益及權益相同，個體基礎與合併基礎下若干會計處理差異係調整「採用權益法之投資」、「採用權益法之子公司損益份額」、「採用權益法之子公司其他綜合損益份額」暨相關權益項目。

(三) 資產與負債區分流動與非流動之標準

流動資產包括：

1. 主要為交易目的而持有之資產；
2. 預期於資產負債表日後 12 個月內實現之資產；及
3. 現金及約當現金（但不包括於資產負債表日後逾 12 個月用以交換或清償負債而受到限制者）。

流動負債包括：

1. 主要為交易目的而持有之負債；
2. 於資產負債表日後 12 個月內到期清償之負債，以及
3. 不能無條件將清償期限遞延至資產負債表日後至少 12 個月之負債。惟負債之條款可能依交易對方之選擇，以發行權益工具而導致其清償者，並不影響分類。

非屬上述流動資產或流動負債者，係分類為非流動資產或非流動負債。

(四) 外 幣

本公司編製財務報告時，以本公司功能性貨幣以外之貨幣（外幣）交易者，依交易日匯率換算為功能性貨幣記錄。

外幣貨幣性項目於每一資產負債表日以收盤匯率換算。因交割貨幣性項目或換算貨幣性項目產生之兌換差額，於發生當年度認列於損益。

以公允價值衡量之外幣非貨幣性項目係以決定公允價值當日之匯率換算，所產生之兌換差額列為當期損益，惟屬公允價值變動認列於其他綜合損益者，其產生之兌換差額列於其他綜合損益。

於編製個體財務報告時，國外營運機構（包含營運所在國家或使用之貨幣與本公司不同之子公司）之資產及負債以每一資產負債表日匯率換算為新台幣。收益及費損項目係以當年度平均匯率換算，所產生之兌換差額認列為其他綜合損益。

(五) 存 貨

存貨包括原料、物料、製成品、在製品、商品、在途存貨及其它存貨。存貨係以成本與淨變現價值孰低衡量，比較成本與淨變現價值時除同類別存貨外係以個別項目為基礎。淨變現價值係指在正常情況下之估計售價減除至完工尚需投入之估計成本及完成出售所需之估計成本後之餘額。存貨成本之計算係採加權平均法。

(六) 投資子公司

本公司採用權益法處理對子公司之投資。

子公司係指本公司具有控制之個體。

權益法下，投資原始依成本認列，取得日後帳面金額係隨本公司所享有之子公司損益及其他綜合損益份額與利潤分配而增減。此外，針對本公司可享有子公司其他權益之變動係按持股比例認列。

取得成本超過本公司於取得日所享有子公司可辨認資產及負債淨公允價值份額之數額列為商譽，該商譽係包含於該投資之帳面金額且不得攤銷；本公司於取得日所享有子公司可辨認資產及負債淨公允價值份額超過取得成本之數額列為當期收益。

本公司評估減損時，係以財務報告整體考量現金產生單位並比較其可回收金額與帳面金額。嗣後若資產可回收金額增加時，將減損損失之迴轉認列為利益，惟資產於減損損失迴轉後之帳面金額，不得超過該項資產在未認列減損損失之情況下，減除應提列攤銷後之帳面金額。歸屬於商譽之減損損失不得於後續期間迴轉。

本公司與子公司之順流交易未實現損益於個體財務報告予以銷除。本公司與子公司之逆流及側流交易所產生之損益，僅在與本公司對子公司權益無關之範圍內，認列於個體財務報告。

(七) 不動產、廠房及設備

不動產、廠房及設備係以成本認列，後續以成本減除累計折舊及累計減損損失後之金額衡量。

除自有土地不提列折舊外，其餘不動產、廠房及設備於耐用年限內按直線基礎，對每一重大部分單獨提列折舊。本公司至少於每一年度結束日對估計耐用年限、殘值及折舊方法進行檢視，並推延適用會計估計變動之影響。

不動產、廠房及設備除列時，淨處分價款與該資產帳面金額間之差額係認列於損益。

(八) 投資性不動產

投資性不動產係為賺取租金或資本增值或兩者兼具而持有之不動產。

投資性不動產原始以成本（包括交易成本）衡量，後續以成本減除累計折舊後之金額衡量。投資性不動產採直線基礎提列折舊。

投資性不動產除列時，淨處分價款與該資產帳面金額間之差額係認列於損益。

(九) 無形資產

1. 單獨取得

單獨取得之有限耐用年限無形資產原始以成本衡量，後續係以成本減除累計攤銷及累計減損損失後之金額衡量。無形資產於耐用年限內按直線基礎進行攤銷。本公司至少於每一年度結束日對估計耐用年限、殘值及攤銷方法進行檢視。並推延適用會計估計變動之影響。

2. 除 列

無形資產除列時，淨處分價款與該資產帳面金額間之差額係認列於損益。

(十) 不動產、廠房及設備、使用權資產及無形資產之減損

本公司於每一資產負債表日評估是否有任何跡象顯示不動產、廠房及設備、使用權資產及無形資產可能已減損。若有任一減損跡象存在，則估計該資產之可回收金額。倘無法估計個別資產之可回收金額，本公司估計該資產所屬現金產生單位之可回收金額。共用資產係依合理一致基礎分攤至最小現金產生單位群組。

可回收金額為公允價值減出售成本與其使用價值之較高者。個別資產或現金產生單位之可回收金額若低於其帳面金額時，將該資產或現金產生單位之帳面金額調減至其可回收金額，減損損失係認列於損益。

當減損損失於後續迴轉時，該資產或現金產生單位之帳面金額調增至修訂後之可回收金額，惟增加後之帳面金額以不超過該資產或現金產生單位若未於以前年度認列減損損失時所決定之帳面金額（減除攤銷或折舊）。減損損失之迴轉係認列於損益。

(十一) 金融工具

金融資產與金融負債於本公司成為該工具合約條款之一方時認列於個體資產負債表。

原始認列金融資產與金融負債時，若金融資產或金融負債非屬透過損益按公允價值衡量者，係按公允價值加計直接可歸屬於取得或發行金融資產或金融負債之交易成本衡量。直接可歸屬於取得或發行透過損益按公允價值衡量之金融資產或金融負債之交易成本，則立即認列為損益。

1. 金融資產

金融資產之慣例交易係採交易日會計認列及除列。

(1) 衡量種類

本公司所持有之金融資產種類為按攤銷後成本衡量之金融資產、透過其他綜合損益按公允價值衡量之債務工具投資與透過其他綜合損益按公允價值衡量之權益工具投資。

A. 按攤銷後成本衡量之金融資產

本公司投資金融資產若同時符合下列兩條件，則分類為按攤銷後成本衡量之金融資產：

- a. 係於某經營模式下持有，該模式之目的係持有金融資產以收取合約現金流量；及
- b. 合約條款產生特定日期之現金流量，該等現金流量完全為支付本金及流通在外本金金額之利息。

按攤銷後成本衡量之金融資產（包括現金及約當現金、按攤銷後成本衡量之應收票據與應收帳款）於原始認列後，係以有效利息法決定之總帳面金額減除任何減損損失之攤銷後成本衡量，任何外幣兌換損益則認列於損益。

除下列兩種情況外，利息收入係以有效利率乘以金融資產總帳面金額計算：

- a. 購入或創始之信用減損金融資產，利息收入係以信用調整後有效利率乘以金融資產攤銷後成本計算。

- b. 非屬購入或創始之信用減損，但後續變成信用減損之金融資產，利息收入係以有效利率乘以金融資產攤銷後成本計算。

信用減損金融資產係指發行人或債務人已發生重大財務困難、違約、債務人很有可能聲請破產或其他財務重整或由於財務困難而使金融資產之活絡市場消失。

約當現金包括自取得日起 3 個月內、高度流動性、可隨時轉換成定額現金且價值變動風險甚小之定期存款，係用於滿足短期現金承諾。

B. 透過其他綜合損益按公允價值衡量之債務工具投資

本公司投資債務工具若同時符合下列兩條件，則分類為透過其他綜合損益按公允價值衡量之金融資產：

- a. 係於某經營模式下持有，該模式之目的係藉由收取合約現金流量及出售金融資產達成；及
- b. 合約條款產生特定日期之現金流量，該等現金流量完全為支付本金及流通在外本金金額之利息。

透過其他綜合損益按公允價值衡量之債務工具投資係按公允價值衡量，帳面金額之變動中屬以有效利息法計算之利息收入、外幣兌換損益與減損損失或迴轉利益係認列於損益，其餘變動係認列於其他綜合損益，於投資處分時重分類為損益。

C. 透過其他綜合損益按公允價值衡量之權益工具投資

本公司於原始認列時，可作一不可撤銷之選擇，將非持有供交易且非企業合併收購者所認列或有對價之權益工具投資，指定透過其他綜合損益按公允價值衡量。

透過其他綜合損益按公允價值衡量之權益工具投資係按公允價值衡量，後續公允價值變動列報於其他綜合損益，並累計於其他權益中。於投資處分時，累積損益直接移轉至保留盈餘，並不重分類為損益。

透過其他綜合損益按公允價值衡量之權益工具投資之股利於本公司收款之權利確立時認列於損益中，除非該股利明顯代表部分投資成本之回收。

(2) 金融資產之減損

本公司於每一資產負債表日按預期信用損失評估按攤銷後成本衡量之金融資產（含應收票據及應收帳款）之減損損失。

應收票據及應收帳款按存續期間預期信用損失認列備抵損失。其他金融資產係先評估自原始認列後信用風險是否顯著增加，若未顯著增加，則按 12 個月預期信用損失認列備抵損失，若已顯著增加，則按存續期間預期信用損失認列備抵損失。

預期信用損失係以發生違約之風險作為權重之加權平均信用損失。12 個月預期信用損失係代表金融工具於報導日後 12 個月內可能違約事項所產生之預期信用損失，存續期間預期信用損失則代表金融工具於預期存續期間所有可能違約事項產生之預期信用損失。

本公司為內部信用風險管理目的，在不考量所持有擔保品之前提下，判定下列情況代表金融資產已發生違約：

- A. 有內部或外部資訊顯示債務人已不可能清償債務。
- B. 逾期超過公司政策所訂之期間，除非有合理且可佐證之資訊顯示延後之違約基準更為適當。

所有金融資產之減損損失係藉由備抵帳戶調降其帳面金額，惟透過其他綜合損益按公允價值衡量之債務工具投資之備抵損失係認列於其他綜合損益，並不減少其帳面金額。

(3) 金融資產之除列

本公司僅於對來自金融資產現金流量之合約權利失效，或已移轉金融資產且該資產所有權之幾乎所有風險及報酬已移轉予其他企業時，始將金融資產除列。

按攤銷後成本衡量之金融資產整體除列時，其帳面金額與所收取對價間之差額係認列於損益。透過其他綜合損益按公允價值衡量之債務工具投資整體除列時，其帳面金額與所收取對價加計已認列於其他綜合損益之任何累計利益或損失之總和間之差額係認列於損益。透過其他綜合損益按公允價值衡量之權益工具投資整體除列時，累積損益直接移轉至保留盈餘，並不重分類為損益。

2. 權益工具

本公司發行之債務及權益工具係依據合約協議之實質與金融負債及權益工具之定義分類為金融負債或權益。

本公司發行之權益工具係以取得之價款扣除直接發行成本後之金額認列。

再取回本公司本身之權益工具係於權益項下認列與減除。購買、出售、發行或註銷本公司本身之權益工具不認列於損益。

3. 金融負債

(1) 後續衡量

所有金融負債係以有效利息法按攤銷後成本衡量：

(2) 金融負債之除列

除列金融負債時，其帳面金額與所支付對價（包含任何所移轉之非現金資產或承擔之負債）間之差額認列為損益。

(十二) 收入認列

本公司於客戶合約辨認履約義務後，將交易價格分攤至各履約義務，並於滿足各履約義務時認列收入。

商品銷貨收入

商品銷貨收入於起運時，客戶對商品已有訂定價格與使用之權利且負有再銷售之主要責任，並承擔商品陳舊過時風險，本公司係於該時點認列收入及應收帳款。於商品起運前之預收款項，係認列為合約負債。自營商店銷售則係於客戶購買商品時認列收入。

去料加工時，加工產品所有權之控制並未移轉，是以去料時不認列收入。

(十三) 租賃

本公司於合約成立日評估合約是否係屬（或包含）租賃。

1. 本公司為出租人

當租賃條款係移轉附屬於資產所有權之幾乎所有風險與報酬予承租人，則將其分類為融資租賃。所有其他租賃則分類為營業租賃。

融資租賃下，租賃給付包含固定給付、實質固定給付，及已反映於租賃期間之租賃終止罰款，減除應支付之租賃誘因。租賃投資淨額係按應收租賃給付及未保證殘值兩者之現值總和加計原始直接成本衡量並表達為應收融資租賃款。融資收益係分攤至各會計期間，以反映本公司未到期之租賃投資淨額於各期間可獲得之固定報酬率。

營業租賃下，減除租賃誘因後之租賃給付係直線基礎於相關租賃期間內認列為收益。因取得營業租賃所發生之原始直接成本，係加計至標的資產之帳面金額，並按直線基礎於租賃期間內認列為費用。

2. 本公司為承租人

除適用認列豁免之低價值標的資產租賃及短期租賃之租賃給付係按直線基礎於租賃期間內認列為費用，其他租賃皆於租賃開始日認列使用權資產及租賃負債。

使用權資產原始按成本（包含租賃負債之原始衡量金額、租賃開始日前支付之租賃給付減除收取之租賃誘因、原始直接成本及復原標的資產之估計成本）衡量，後續按成本減除累計折舊及累計減損損失後之金額衡量，並調整租賃負債之再衡量數。

使用權資產採直線基礎自租賃開始日起至耐用年限屆滿時或租賃期間屆滿時兩者之較早者提列折舊。若租賃期間屆滿時將取得標的資產所有權，或若使用權資產之成本反映購買選擇

權之行使，則自租賃開始日起至標的資產耐用年限屆滿時提列折舊。

租賃負債原始按租賃給付（包含固定給付及實質固定給付）之現值衡量。若租賃隱含利率容易確定，租賃給付使用該利率折現。若該利率並非容易確定，則使用承租人增額借款利率。

後續，租賃負債採有效利息法按攤銷後成本基礎衡量，且利息費用係於租賃期間分攤。若租賃期間、殘值保證下預期支付金額、標的資產購買選擇權之評估或用於決定租賃給付之指數或費率變動導致未來租賃給付有變動，本公司再衡量租賃負債，並相對調整使用權資產，惟若使用權資產之帳面金額已減至零，則剩餘之再衡量金額認列於損益中。租賃負債係單獨表達於資產負債表。

(十四) 政府補助

政府補助僅於可合理確信本公司將遵循政府補助所附加之條件，且將可收到該項補助時，始予以認列。

若政府補助係用於補償已發生之費用或損失，或係以給與本公司立即財務支援為目的且無未來相關成本，則於其可收取之期間認列於損益。

(十五) 員工福利

1. 短期員工福利

短期員工福利相關負債係以換取員工服務而預期支付之非折現金額衡量。

2. 退職後福利

確定提撥退休計畫之退休金係於員工提供服務期間將應提撥之退休金數額認列為費用。

確定福利退休計畫之確定福利成本（含服務成本、淨利息及再衡量數）係採預計單位福利法精算。服務成本（含當期服務成本）及淨確定福利負債（資產）淨利息於發生時認列為員工福利費用。再衡量數（含精算損益及扣除利息後之計畫資產

報酬)於發生時認列於其他綜合損益並列入保留盈餘，後續期間不重分類至損益。

淨確定福利負債(資產)係確定福利退休計畫之提撥短絀(剩餘)。淨確定福利資產不得超過從該計畫退還提撥金或可減少未來提撥金之現值。

3. 其他長期員工福利

其他長期員工福利與確定福利退休計畫之會計處理相同，惟相關再衡量數係認列於損益。

(十六) 所得稅

所得稅費用係當期所得稅及遞延所得稅之總和。

1. 當期所得稅

本公司依中華民國所得稅法規定決定當期所得(損失)，據以計算應付(可回收)之所得稅。

依中華民國所得稅法規定計算之未分配盈餘加徵所得稅，係於股東會決議年度認列。

以前年度應付所得稅之調整，列入當期所得稅。

2. 遞延所得稅

遞延所得稅係依帳載資產及負債帳面金額與計算課稅所得之課稅基礎二者所產生之暫時性差異計算。

遞延所得稅負債一般係就所有應課稅暫時性差異予以認列，而遞延所得稅資產則於很有可能有課稅所得以供可減除暫時性差異、虧損扣抵或研究發展及人才培訓等支出所產生之所得稅抵減使用時認列。

與投資子公司相關之應課稅暫時性差異皆認列遞延所得稅負債，惟本公司若可控制暫時性差異迴轉之時點，且該暫時性差異很有可能於可預見之未來不會迴轉者除外。與此類投資及權益有關之可減除暫時性差異所產生之遞延所得稅資產，僅於其很有可能有足夠課稅所得用以實現暫時性差異，且於可預見之未來預期將迴轉的範圍內，予以認列遞延所得稅資產。

遞延所得稅資產之帳面金額於每一資產負債表日予以重新檢視，並針對已不再很有可能具有足夠之課稅所得以供其回收所有或部分資產者，調減帳面金額。原未認列為遞延所得稅資產者，亦於每一資產負債表日予以重新檢視，並在未來很有可能產生課稅所得以供其回收所有或部分資產者，調增帳面金額。

遞延所得稅資產及負債係以預期負債清償或資產實現當年度之稅率衡量，該稅率係以資產負債表日已立法或已實質性立法之稅率及稅法為基礎。遞延所得稅負債及資產之衡量係反映本公司於資產負債表日預期回收或清償其資產及負債帳面金額之方式所產生之租稅後果。

3. 當期及遞延所得稅

當期及遞延所得稅係認列於損益，惟與認列於其他綜合損益項目相關之當期及遞延所得稅係認列於其他綜合損益。

五、重大會計判斷、估計及假設不確定性之主要來源

本公司於採用會計政策時，對於不易自其他來源取得相關資訊者，管理階層必須基於歷史經驗及其他攸關之因素作出相關之判斷、估計及假設。實際結果可能與估計有所不同。

本公司將新型冠狀病毒肺炎疫情造成之經濟影響納入重大會計估計之考量，管理階層將對估計與基本假設持續檢視。若估計之修正僅影響當年度，則於修正當年度認列；若會計估計之修正同時影響當年度及未來期間，則於修正當年度及未來期間認列。

存貨之減損

存貨淨變現價值係正常營業過程中之估計售價減除至完工尚需投入之估計成本及完成出售所需之估計成本後之餘額估計，該等估計係依目前市場狀況及類似產品之歷史銷售經驗評估，市場情況之改變可能重大影響該等估計結果。

六、現金及約當現金

	<u>109年12月31日</u>	<u>108年12月31日</u>
庫存現金及週轉金	\$ 1,482	\$ 1,788
銀行支票及活期存款	262,038	203,582
約當現金（原始到期日在3個月 以內之投資）		
銀行定期存款	<u>363,640</u>	<u>395,915</u>
	<u>\$ 627,160</u>	<u>\$ 601,285</u>

銀行存款於資產負債表日之利率區間如下：

	<u>109年12月31日</u>	<u>108年12月31日</u>
銀行存款	0.001%~2.600%	0.001%~2.850%

七、透過其他綜合損益按公允價值衡量之金融資產

	<u>109年12月31日</u>	<u>108年12月31日</u>
<u>非流動</u>		
透過其他綜合損益按公允價值 衡量之權益工具投資		
國外上市（櫃）股票		
JUKI Corporation	<u>\$ 24,567</u>	<u>\$ 40,994</u>

本公司依中長期策略目的投資 JUKI Corporation 普通股，並預期透過長期投資獲利。本公司管理階層認為若將該等投資之短期公允價值波動列入損益，與前述長期投資規劃並不一致，因此選擇指定該等投資為透過其他綜合損益按公允價值衡量。

八、應收票據及應收帳款

	<u>109年12月31日</u>	<u>108年12月31日</u>
<u>應收票據</u>		
按攤銷後成本衡量		
總帳面金額	\$ 4,781	\$ 4,724
減：備抵損失	-	-
	<u>\$ 4,781</u>	<u>\$ 4,724</u>
因營業而發生	\$ 4,781	\$ 4,724
減：備抵損失	-	-
	<u>\$ 4,781</u>	<u>\$ 4,724</u>

（接次頁）

(承前頁)

	<u>109年12月31日</u>	<u>108年12月31日</u>
應收帳款		
按攤銷後成本衡量		
總帳面金額	\$ 417,761	\$ 476,741
減：備抵損失	(35,540)	(24,218)
	<u>\$ 382,221</u>	<u>\$ 452,523</u>

按攤銷後成本衡量之應收票據及應收帳款

本公司對商品銷售之平均授信期間為 45 至 180 天，且持續監督信用暴險以及交易對方之信用評等，並將總交易金額分散至各信用評等合格之客戶，並透過每年由管理階層核准之交易對方信用額度限額管理信用暴險。

本公司按存續期間預期信用損失認列應收票據及應收帳款之備抵損失。存續期間預期信用損失係使用準備矩陣計算，其考量客戶過去違約紀錄與現時財務狀況、產業經濟情勢，並同時考量產業展望。因本公司之信用損失歷史經驗顯示，不同客戶群之損失型態並無顯著差異，因此準備矩陣未進一步區分客戶群，僅以應收票據及應收帳款逾期天數訂定預期信用損失率。

若有證據顯示交易對方面臨嚴重財務困難且本公司無法合理預期可回收金額，例如交易對方正進行清算，本公司直接沖銷相關應收票據及應收帳款，惟仍會持續追索活動，因追索回收之金額則認列於損益。

本公司依準備矩陣衡量按攤銷後成本衡量之應收票據及應收帳款之備抵損失如下：

109年12月31日

	未逾期	逾期 1~30 天	逾期 31~60 天	逾期 61~180 天	逾期 180~360 天	逾期超過 360 天	合計
預期信用損失率	0%-0.01%	0.1%	1%	25%	50%	75%-100%	
總帳面金額	\$ 340,274	\$ 24,049	\$ 809	\$ 23,682	\$ 14,105	\$ 19,623	\$ 422,542
備抵損失(存續期間預期信用損失)	(34)	(25)	(8)	(6,221)	(9,629)	(19,623)	(35,540)
攤銷後成本	<u>\$ 340,240</u>	<u>\$ 24,024</u>	<u>\$ 801</u>	<u>\$ 17,461</u>	<u>\$ 4,476</u>	<u>\$ -</u>	<u>\$ 387,002</u>

108年12月31日

	未逾期	逾期1~30天	逾期31~60天	逾期61~180天	逾期180~360天	逾期超過360天	合計
預期信用損失率	0%-0.01%	0.1%	1%	25%	50%	75%-100%	
總帳面金額	\$ 413,440	\$ 9,690	\$ 16,201	\$ 18,752	\$ 8,286	\$ 15,096	\$ 481,465
備抵損失(存續期間預期信用損失)	(42)	(10)	(169)	(4,845)	(4,249)	(14,903)	(24,218)
攤銷後成本	\$ 413,398	\$ 9,680	\$ 16,032	\$ 13,907	\$ 4,037	\$ 193	\$ 457,247

按攤銷後成本衡量之應收票據及應收帳款備抵損失之變動資訊如下：

	109年度	108年度
年初餘額	\$ 24,218	\$ 28,030
加：本年度提列減損損失	11,322	-
減：本年度迴轉減損損失	-	(3,812)
年底餘額	\$ 35,540	\$ 24,218

九、存 貨

	109年12月31日	108年12月31日
商 品	\$ 6,107	\$ 6,530
製 成 品	97,686	87,348
原 物 料	43,192	57,994
在 製 品	38,094	34,708
在途存貨	2,823	2,153
其他存貨	5,229	589
	\$ 193,131	\$ 189,322

銷貨成本性質如下：

	109年度	108年度
已銷售之存貨成本	\$ 1,046,957	\$ 1,433,804
存貨跌價損失	11,633	3,043
未分攤製造費用(一)	63,960	72,296
存貨報廢損失	3,499	3,405
	\$ 1,126,049	\$ 1,512,548

(一) 未分攤製造費用包含因新型冠狀病毒肺炎疫情之影響，於停工期間之相關支出。

十、採用權益法之投資

	109年12月31日	108年12月31日
投資子公司	<u>\$ 2,000,213</u>	<u>\$ 2,012,522</u>

投資子公司

	109年12月31日	108年12月31日
新加坡喜路堡投資公司 (新加坡喜路堡公司)	\$ 1,883,892	\$ 1,879,210
喜路堡拉丁美洲公司	115,048	126,483
喜路堡越南公司	<u>1,273</u>	<u>6,829</u>
	<u>\$ 2,000,213</u>	<u>\$ 2,012,522</u>

	所有權權益及表決權百分比	
子 公 司 名 稱	109年12月31日	108年12月31日
新加坡喜路堡公司	100%	100%
喜路堡拉丁美洲公司	100%	100%
喜路堡越南公司	100%	100%

十一、不動產、廠房及設備

自 用

	自有土地	建築物	機器設備	運輸設備	其他設備	合 計
<u>成 本</u>						
109年1月1日餘額	\$ 339,580	\$ 384,362	\$ 44,086	\$ 9,616	\$ 60,091	\$ 837,735
增 添	-	139	-	1,181	878	2,198
處 分	-	(99)	-	(1,457)	(643)	(2,199)
109年12月31日餘額	<u>\$ 339,580</u>	<u>\$ 384,402</u>	<u>\$ 44,086</u>	<u>\$ 9,340</u>	<u>\$ 60,326</u>	<u>\$ 837,734</u>
<u>累計折舊</u>						
109年1月1日餘額	\$ -	\$ 41,482	\$ 16,463	\$ 6,876	\$ 52,588	\$ 117,409
折舊費用	-	9,132	4,357	1,302	3,700	18,491
處 分	-	(44)	-	(1,458)	(642)	(2,144)
109年12月31日餘額	<u>\$ -</u>	<u>\$ 50,570</u>	<u>\$ 20,820</u>	<u>\$ 6,720</u>	<u>\$ 55,646</u>	<u>\$ 133,736</u>
109年12月31日淨額	<u>\$ 339,580</u>	<u>\$ 333,832</u>	<u>\$ 23,266</u>	<u>\$ 2,620</u>	<u>\$ 4,680</u>	<u>\$ 703,978</u>
<u>成 本</u>						
108年1月1日餘額	\$ 339,580	\$ 382,661	\$ 44,086	\$ 9,007	\$ 60,695	\$ 836,029
增 添	-	2,968	-	609	910	4,487
處 分	-	(1,267)	-	-	(1,514)	(2,781)
108年12月31日餘額	<u>\$ 339,580</u>	<u>\$ 384,362</u>	<u>\$ 44,086</u>	<u>\$ 9,616</u>	<u>\$ 60,091</u>	<u>\$ 837,735</u>
<u>累計折舊</u>						
108年1月1日餘額	\$ -	\$ 32,766	\$ 12,106	\$ 5,651	\$ 49,825	\$ 100,348
折舊費用	-	9,117	4,357	1,225	4,277	18,976
處 分	-	(401)	-	-	(1,514)	(1,915)
108年12月31日餘額	<u>\$ -</u>	<u>\$ 41,482</u>	<u>\$ 16,463</u>	<u>\$ 6,876</u>	<u>\$ 52,588</u>	<u>\$ 117,409</u>
108年12月31日淨額	<u>\$ 339,580</u>	<u>\$ 342,880</u>	<u>\$ 27,623</u>	<u>\$ 2,740</u>	<u>\$ 7,503</u>	<u>\$ 720,326</u>

折舊費用係以直線基礎按下列耐用年數計提：

建築物	
廠房主建物	20至50年
機電動力設備	5年
工程系統	5至16年
其他	5至11年
機器設備	3至11年
運輸設備	3至6年
其他設備	2至10年

十二、租賃協議

(一) 使用權資產

	109年12月31日	108年12月31日
使用權資產帳面金額		
建築物	\$ 2,858	\$ -
	109年度	108年度
使用權資產之增添		
建築物	\$ 3,573	\$ -
使用權資產之折舊費用		
建築物	\$ 715	\$ -

(二) 租賃負債

	109年12月31日	108年12月31日
租賃負債帳面金額		
流動	\$ 703	\$ -
非流動	\$ 2,178	\$ -

租賃負債之折現率如下：

	109年12月31日	108年12月31日
建築物	1.60%	-

(三) 重要承租活動及條款

本公司承租建築物做為門市使用，租賃期間為5年。於租賃期間終止時，本公司對所租賃之建築物並無優惠承購權，並約定未經出租人同意，本公司不得將租賃標的之全部或一部轉租或轉讓。

(四) 其他租賃資訊

	109年度	108年度
短期租賃費用	<u>\$ -</u>	<u>\$ 744</u>
租賃之現金(流出)總額	<u>(\$ 744)</u>	<u>(\$ 744)</u>

本公司選擇對符合短期租賃之門市適用認列之豁免，不對該等租賃認列相關使用權資產及租賃負債。

十三、投資性不動產

	<u>已完工投資性 不動產</u>
<u>成本</u>	
109年1月1日及12月31日餘額	<u>\$ 233,006</u>
<u>累計折舊</u>	
109年1月1日餘額	\$ 54,089
折舊費用	<u>36</u>
109年12月31日餘額	<u>\$ 54,125</u>
109年12月31日淨額	<u>\$ 178,881</u>
<u>成本</u>	
108年1月1日及12月31日餘額	<u>\$ 233,006</u>
<u>累計折舊</u>	
108年1月1日餘額	\$ 53,180
折舊費用	<u>909</u>
108年12月31日餘額	<u>\$ 54,089</u>
108年12月31日淨額	<u>\$ 178,917</u>

投資性不動產出租之租賃期間為5年，承租人於租賃期間結束時不具有投資性不動產之優惠承購權。

109及108年以營業租賃出租投資性不動產未來將收取之租賃給付總額如下：

	109年12月31日	108年12月31日
第1年	<u>\$ 10,800</u>	\$ 10,800
第2年	9,000	10,800
第3年	<u>-</u>	<u>9,000</u>
	<u>\$ 19,800</u>	<u>\$ 30,600</u>

投資性不動產係以直線基礎按下列耐用年數計提折舊：

主 建 物	26年
工程系統	5至16年

投資性不動產公允價值係由獨立評價公司信義不動產估價師聯合事務所於各資產負債表日以第 3 等級輸入值衡量。該評價係採用比較法及收益法，評價所得公允價值如下：

	109年12月31日	108年12月31日
公允價值	<u>\$ 383,563</u>	<u>\$ 383,563</u>

十四、其他無形資產

	<u>電腦軟體成本</u>
<u>成 本</u>	
109年1月1日餘額	\$ 22,479
單獨取得	3,628
處 分	(<u>2,449</u>)
109年12月31日餘額	<u>\$ 23,658</u>
<u>累計攤銷</u>	
109年1月1日餘額	\$ 13,035
攤銷費用	6,605
處 分	(<u>2,449</u>)
109年12月31日餘額	<u>\$ 17,191</u>
109年12月31日淨額	<u>\$ 6,467</u>
<u>成 本</u>	
108年1月1日餘額	\$ 13,738
單獨取得	3,089
處 分	(2,400)
重分類	<u>8,052</u>
108年12月31日餘額	<u>\$ 22,479</u>
<u>累計攤銷</u>	
108年1月1日餘額	\$ 9,704
攤銷費用	5,731
處 分	(<u>2,400</u>)
108年12月31日餘額	<u>\$ 13,035</u>
108年12月31日淨額	<u>\$ 9,444</u>

攤銷費用係以直線基礎按 1 至 3 年之耐用年數計提。

十五、其他資產

	<u>109年12月31日</u>	<u>108年12月31日</u>
<u>流動</u>		
暫付款	\$ <u>207</u>	\$ <u>2,877</u>
<u>非流動</u>		
存出保證金	\$ 306	\$ 315
預付設備款	<u>526</u>	<u>640</u>
	<u>\$ 832</u>	<u>\$ 955</u>

十六、長期借款

	<u>109年12月31日</u>	<u>108年12月31日</u>
<u>無擔保借款</u>		
信用額度借款	\$ 100,000	\$ 100,000
減：列為 1 年內到期部分	(<u>100,000</u>)	<u>-</u>
長期借款	<u>\$ -</u>	<u>\$ 100,000</u>

本公司於 108 年 12 月 13 日及 107 年 5 月 17 日為外銷工業用縫紉機及其零組件營運資金所需，並依行政院國家發展基金管理會之「機器設備輸出貸款」要點，取得新動撥之長期銀行信用借款皆為 100,000 仟元，借款利率係以 3 個月期 TAIBOR 利率加碼 0.18% 計算，並於 110 年 6 月 11 日及 108 年 11 月 17 日到期一次償還。因應新型冠狀肺炎病毒疫情影響，依循經濟部辦理之「義氣相挺 2.0 出口安心貸方案」利息優惠，利率自 109 年 5 月 22 日起至到期還款日止，適用稅後利率加碼予以減收 0.18%，預計利息補貼金額為 189 仟元，有效年利率於 109 年及 108 年 12 月 31 日分別為 0.51744% 及 0.89663%。

十七、應付票據及應付帳款

	<u>109年12月31日</u>	<u>108年12月31日</u>
<u>應付票據</u>		
因營業而發生	\$ <u>17</u>	\$ <u>36,522</u>
<u>應付帳款</u>		
因營業而發生	<u>\$ 76,502</u>	<u>\$ 20,041</u>

購買原物料之平均賒帳期間為 3 個月。本公司訂有財務風險管理政策，以確保所有應付帳款於預先約定之信用期限內償還。

十八、其他負債

	<u>109年12月31日</u>	<u>108年12月31日</u>
<u>流動</u>		
其他應付款		
應付薪資及獎金	\$ 12,087	\$ 17,109
員工及董監事酬勞	-	4,455
應付休假給付	4,722	5,123
應付佣金	22,118	20,609
其他	29,383	29,294
	<u>\$ 68,310</u>	<u>\$ 76,590</u>
其他負債		
合約負債	\$ 18,747	\$ 11,170
其他	430	481
	<u>\$ 19,177</u>	<u>\$ 11,651</u>
<u>非流動</u>		
其他負債		
存入保證金	\$ 535	\$ 535

十九、退職後福利計畫

(一) 確定提撥計畫

本公司所適用「勞工退休金條例」之退休金制度，係屬政府管理之確定提撥退休計畫，依員工每月薪資 6% 提撥退休金至勞工保險局之個人專戶。

(二) 確定福利計畫

本公司依我國「勞動基準法」辦理之退休金制度係屬政府管理之確定福利退休計畫。員工退休金之支付，係根據服務年資及核准退休日前 6 個月平均工資計算。本公司按員工每月薪資總額 2% 提撥退休金，交由勞工退休準備金監督委員會以該委員會名義存入台灣銀行之專戶，年度終了前，若估算專戶餘額不足給付次一年度內預估達到退休條件之勞工，次年度 3 月底前將一次提撥其差額。該專戶係委託勞動部勞動基金運用局管理，本公司並無影響投資管理策略之權利。

列入個體資產負債表之確定福利計畫金額列示如下：

	109年12月31日	108年12月31日
確定福利義務現值	\$ 67,866	\$ 69,290
計畫資產公允價值	(36,307)	(32,406)
淨確定福利負債	<u>\$ 31,559</u>	<u>\$ 36,884</u>

淨確定福利負債（資產）變動如下：

	確 定 福 利 義 務 現 值	計 畫 資 產 公 允 價 值	淨 確 定 福 利 負 債（資 產）
108年1月1日	<u>\$ 75,830</u>	<u>(\$ 33,239)</u>	<u>\$ 42,591</u>
服務成本			
當期服務成本	258	-	258
利息費用（收入）	<u>758</u>	<u>(336)</u>	<u>422</u>
認列於損益	<u>1,016</u>	<u>(336)</u>	<u>680</u>
再衡量數			
計畫資產報酬（除包含於 淨利息之金額外）	-	(1,460)	(1,460)
精算損失－財務假設 變動	1,540	-	1,540
精算利益－經驗調整	<u>(1,047)</u>	<u>-</u>	<u>(1,047)</u>
認列於其他綜合損益	<u>493</u>	<u>(1,460)</u>	<u>(967)</u>
雇主提撥	<u>-</u>	<u>(5,420)</u>	<u>(5,420)</u>
福利支付	<u>(8,049)</u>	<u>8,049</u>	<u>-</u>
108年12月31日	<u>69,290</u>	<u>(32,406)</u>	<u>36,884</u>
服務成本			
當期服務成本	196	-	196
利息費用（收入）	<u>519</u>	<u>(246)</u>	<u>273</u>
認列於損益	<u>715</u>	<u>(246)</u>	<u>469</u>
再衡量數			
計畫資產報酬（除包含於 淨利息之金額外）	-	(1,176)	(1,176)
精算損失－財務假設 變動	2,029	-	2,029
精算利益－經驗調整	<u>(3,597)</u>	<u>-</u>	<u>(3,597)</u>
認列於其他綜合損益	<u>(1,568)</u>	<u>(1,176)</u>	<u>(2,744)</u>
雇主提撥	<u>-</u>	<u>(3,050)</u>	<u>(3,050)</u>
福利支付	<u>(571)</u>	<u>571</u>	<u>-</u>
109年12月31日	<u>\$ 67,866</u>	<u>(\$ 36,307)</u>	<u>\$ 31,559</u>

本公司因「勞動基準法」之退休金制度暴露於下列風險：

1. 投資風險：勞動部勞動基金運用局透過自行運用及委託經營方式，將勞工退休基金分別投資於國內（外）權益證券與債務證券及銀行存款等標的，惟本公司之計畫資產得分配金額係以不低於當地銀行2年定期存款利率計算而得之收益。
2. 利率風險：債券之利率下降將使確定福利義務現值增加，惟計畫資產之債務投資報酬亦會隨之增加，兩者對淨確定福利負債之影響具有部分抵銷之效果。
3. 薪資風險：確定福利義務現值之計算係參考計畫成員之未來薪資。因此計畫成員薪資之增加將使確定福利義務現值增加。

本公司之確定福利義務現值係由合格精算師進行精算，衡量日之重大假設如下：

	109年12月31日	108年12月31日
折現率	0.375%	0.750%
薪資預期增加率	2.750%	2.750%

若重大精算假設分別發生合理可能之變動，在所有其他假設維持不變之情況下，將使確定福利義務現值增加（減少）之金額如下：

	109年12月31日	108年12月31日
折現率		
增加 0.25%	(\$ 1,363)	(\$ 1,540)
減少 0.25%	\$ 1,406	\$ 1,591
薪資預期增加率		
增加 0.25%	\$ 1,349	\$ 1,532
減少 0.25%	(\$ 1,316)	(\$ 1,491)

由於精算假設可能彼此相關，僅單一假設變動之可能性不大，故上述敏感度分析可能無法反映確定福利義務現值實際變動情形。

	109年12月31日	108年12月31日
預期1年內提撥金額	\$ 697	\$ 766
確定福利義務平均到期期間	8.1年	9.0年

二十、權益

(一) 股本

普通股

	109年12月31日	108年12月31日
額定股數(仟股)	<u>200,000</u>	<u>200,000</u>
額定股本	<u>\$ 2,000,000</u>	<u>\$ 2,000,000</u>
已發行且已收足股款之股數 (仟股)	<u>183,608</u>	<u>185,008</u>
已發行股本	<u>\$ 1,836,081</u>	<u>\$ 1,850,081</u>

已發行之普通股每股面額為 10 元，每股享有一表決權及收取股利之權利。

(二) 資本公積

	109年12月31日	108年12月31日
得用以彌補虧損、發放現金或 撥充股本		
股票發行溢價	\$ 85,553	\$ 86,206
合併溢額	<u>114,042</u>	<u>114,042</u>
	<u>\$199,595</u>	<u>\$200,248</u>

資本公積中屬超過票面金額發行股票之溢額（包括以超過面額發行普通股及因合併而發行股票之股本溢價）得用以彌補虧損，亦得於公司無虧損時，用以發放現金股利或撥充股本，惟撥充股本時每年以實收股本之一定比率為限。

(三) 保留盈餘及股利政策

依本公司章程之盈餘分派政策規定，年度總決算如有盈餘，應先提繳稅捐、彌補虧損，次提 10% 為法定盈餘公積，但法定盈餘公積累積已達本公司資本額時，不在此限，並依法令規定提列或迴轉特別盈餘公積後，如尚有餘額，其餘額再加計以前年度累積未分配盈餘，由董事會擬具分配議案，提請股東會決議分派股東紅利或保留之。本公司章程規定之員工及董監事酬勞分派政策，參閱附註二二(九)員工酬勞及董監事酬勞。

法定盈餘公積應提撥至其餘額達公司實收股本總額時為止。法定盈餘公積得用以彌補虧損。公司無虧損時，法定盈餘公積超過實收股本總額 25% 之部分除得撥充股本外，尚得以現金分配。

本公司依金管證發字第 1010012865 號函及「採用國際財務報導準則 (IFRSs) 後，提列特別盈餘公積之適用疑義問答」等規定提列及迴轉特別盈餘公積。

本公司於 109 年 6 月 24 日及 108 年 6 月 21 日舉行股東常會，分別決議通過 108 及 107 年度盈餘分配案如下：

	108年度	107年度
法定盈餘公積	<u>\$ 2,972</u>	<u>\$ 12,542</u>
特別盈餘公積	<u>\$ 15,218</u>	<u>\$ -</u>
現金股利	<u>\$ 37,002</u>	<u>\$ 92,504</u>
每股現金股利 (元)	\$ 0.2	\$ 0.5

本公司 110 年 3 月 25 日董事會擬議 109 年度盈餘分配案如下：

	109年度
現金股利	<u>\$ 36,722</u>
每股現金股利 (元)	\$ 0.2

有關 109 年度之盈餘分配案尚待預計於 110 年 6 月 25 日召開之股東常會決議。

(四) 其他權益項目

1. 國外營運機構財務報表換算之兌換差額

	109年度	108年度
年初餘額	(\$180,483)	(\$115,397)
當年度產生		
國外營運機構之換算		
差額	<u>17,854</u>	(65,086)
年底餘額	<u>(\$162,629)</u>	<u>(\$180,483)</u>

2. 透過其他綜合損益按公允價值衡量之金融資產未實現評價損益

	109年度	108年度
年初餘額	(\$ 23,523)	(\$ 14,604)
當年度產生		
未實現損益		
權益工具	<u>(13,141)</u>	<u>(8,919)</u>
年底餘額	<u>(\$ 36,664)</u>	<u>(\$ 23,523)</u>

(五) 庫藏股票

收	回	原	因	維護公司信用及 股東權益(仟股)
109年1月1日股數				-
本年度增加				1,400
本年度減少				<u>1,400</u>
109年12月31日股數				<u>-</u>

本公司於109年3月27日經董事會決議，為維護公司信用及股東權益，於109年3月30日至109年5月21日買回公司普通股股票，已執行買回庫藏股1,400仟股，購入成本為16,489仟元。

本公司於109年7月2日經董事會決議註銷庫藏股票1,400仟股，計16,489仟元，並訂定減資基準日為109年7月2日，業已於109年8月4日完成法定變更登記程序。註銷後股本、保留盈餘及資本公積－股票發行溢價分別減少14,000仟元、1,836仟元及653仟元。

本公司持有之庫藏股票，依證券交易法規定不得質押，亦不得享有股利之分派及表決權等權利。

二一、收入

	109年度	108年度
客戶合約收入		
商品銷貨收入	<u>\$ 1,243,585</u>	<u>\$ 1,721,687</u>

(一) 客戶合約之說明

商品銷貨收入

產品於起運時，客戶對商品已有訂定價格與使用之權利且負有再銷售之主要責任，並承擔商品陳舊過時風險，本公司係於該時點認列收入及應收帳款。

去料加工時，加工產品所有權之重大風險及報酬並未移轉，是以去料時不認列收入。

(二) 合約餘額

	109年12月31日	108年12月31日
應收帳款淨額(附註八)	<u>\$382,221</u>	<u>\$452,523</u>
合約負債－流動		
商品銷貨(附註十八)	<u>\$ 18,747</u>	<u>\$ 11,170</u>

合約負債之變動主要係來自滿足履約義務之時點與客戶付款時點之差異。

(三) 客戶收入之細分

收入細分資訊請參閱表八。

二二、本年度淨利(損)

本年度淨利(損)係包含以下項目：

(一) 其他收入

	<u>109年度</u>	<u>108年度</u>
租金收入	\$ 10,800	\$ 10,800
股利收入	1,174	1,401
政府補助收入(附註三十)	18,657	-
其他	<u>66</u>	<u>609</u>
	<u>\$ 30,697</u>	<u>\$ 12,810</u>

(二) 其他利益及損失

	<u>109年度</u>	<u>108年度</u>
處分及報廢不動產、廠房及設備利益(損失)	\$ 259	(\$ 866)
外幣兌換淨損失	(27,901)	(19,940)
其他	<u>(58)</u>	<u>(563)</u>
	<u>(\$ 27,700)</u>	<u>(\$ 21,369)</u>

(三) 財務成本

	<u>109年度</u>	<u>108年度</u>
銀行借款利息	\$ 634	\$ 895
租賃負債之利息	52	-
其他財務成本	<u>-</u>	<u>147</u>
	<u>\$ 686</u>	<u>\$ 1,042</u>

(四) 利息收入

	<u>109年度</u>	<u>108年度</u>
銀行存款	<u>\$ 6,151</u>	<u>\$ 11,570</u>

(五) 減損損失 (利益)

	109年度	108年度
應收帳款	\$ 11,322	(\$ 3,809)
應收票據	-	(3)
	<u>\$ 11,322</u>	<u>(\$ 3,812)</u>

(六) 折舊及攤銷

	109年度	108年度
不動產、廠房及設備	\$ 18,491	\$ 18,976
投資性不動產	36	909
使用權資產	715	-
無形資產	<u>6,605</u>	<u>5,731</u>
合計	<u>\$ 25,847</u>	<u>\$ 25,616</u>

折舊費用依功能別彙總

營業成本	\$ 15,686	\$ 15,714
營業費用	3,520	3,262
其他收入(投資性不動產折舊費用)	<u>36</u>	<u>909</u>
	<u>\$ 19,242</u>	<u>\$ 19,885</u>

攤銷費用依功能別彙總

營業成本	\$ 323	\$ 323
推銷費用	7	48
管理費用	2,627	2,557
研發費用	<u>3,648</u>	<u>2,803</u>
	<u>\$ 6,605</u>	<u>\$ 5,731</u>

(七) 投資性不動產之直接營運費用

	109年度	108年度
投資性不動產之直接營運費用		
產生租金收入	<u>\$ 710</u>	<u>\$ 694</u>

(八) 員工福利費用

	109年度	108年度
退職後福利		
確定提撥計畫	\$ 5,695	\$ 6,767
確定福利計畫(附註十九)	<u>469</u>	<u>680</u>
	<u>6,164</u>	<u>7,447</u>

(接次頁)

(承前頁)

	109年度	108年度
其他員工福利		
薪資費用	\$106,967	\$137,517
勞健保費用	11,323	13,936
董事酬金	432	1,119
其他用人費用	<u>6,261</u>	<u>7,118</u>
	<u>124,983</u>	<u>159,690</u>
員工福利費用合計	<u>\$131,147</u>	<u>\$167,137</u>
依功能別彙總		
營業成本	\$ 38,659	\$ 50,504
營業費用	<u>92,488</u>	<u>116,633</u>
	<u>\$131,147</u>	<u>\$167,137</u>

(九) 員工酬勞及董監事酬勞

本公司章程規定係以當年度扣除分派員工及董監事酬勞前之稅前利益分別以 2~8% 及不高於 3% 提撥員工酬勞及董監事酬勞。本公司 109 年度為稅前淨損，故有關員工酬勞及董監事酬勞之資訊揭露不適用；108 年度員工酬勞及董監事酬勞於 109 年 3 月 27 日經董事會決議如下：

估列比例

	108年度
員工酬勞	8.0%
董監事酬勞	3.0%

金額

	108年度
員工酬勞—現金	\$ 3,240
董監事酬勞—現金	1,215

年度個體財務報告通過發布日後若金額仍有變動，則依會計估計變動處理，於次一年度調整入帳。

108 及 107 年度員工酬勞及董監事酬勞之實際配發金額與 108 及 107 年度個體財務報告之認列金額並無差異。

有關本公司董事會決議之員工酬勞及董監事酬勞資訊，請至台灣證券交易所「公開資訊觀測站」查詢。

(十) 外幣兌換淨利益（損失）

	109年度	108年度
外幣兌換利益總額	\$ 83,529	\$ 33,519
外幣兌換（損失）總額	(111,430)	(53,459)
淨損失	(<u>\$ 27,901</u>)	(<u>\$ 19,940</u>)

二三、所得稅費用（利益）

(一) 認列於損益之所得稅費用（利益）主要組成項目如下：

	109年度	108年度
當期所得稅		
本年度產生者	\$ 180	\$ 7,759
未分配盈餘加徵	-	1,203
以前年度之調整	(525)	604
	(345)	<u>9,566</u>
遞延所得稅		
本年度產生者	(8,800)	(3,236)
認列於損益之所得稅費用（利益）	(<u>\$ 9,145</u>)	<u>\$ 6,330</u>

會計所得（虧損）與所得稅費用（利益）之調節如下：

	109年度	108年度
稅前淨利（損）	(<u>\$ 64,234</u>)	<u>\$ 36,049</u>
稅前淨利（損）按法定稅率計算之所得稅費用（利益）	(\$ 12,847)	\$ 7,210
稅上不可減除之費損	2,691	(2,686)
未分配盈餘加徵	-	1,203
免稅所得	(3,591)	(1)
未認列之虧損扣抵	5,127	-
以前年度之當期所得稅於本年度之調整	(525)	604
認列於損益之所得稅費用（利益）	(<u>\$ 9,145</u>)	<u>\$ 6,330</u>

我國於108年7月經總統公布修正產業創新條例，明訂以107年度起之未分配盈餘興建或購置特定資產或技術得列為計算未分配盈餘之減除項目。

因新型冠狀病毒肺炎疫情之影響，本公司依台財稅字 1090455 0440 號令將 109 年第 1 季財務報表虧損換算 109 年上半年估計虧損，列為 107 年度未分配盈餘申報時之減除項目，於 109 年度合併報告中，再按全年度實際虧損金額衡量應繳納之 107 年度未分配盈餘稅，據以調整本期所得稅負債。本公司依 109 年度實際虧損金額衡量後，無需調整本期所得稅負債。

(二) 認列於其他綜合損益之所得稅費用（利益）

	<u>109年度</u>	<u>108年度</u>
<u>遞延所得稅</u>		
本年度產生者		
一 國外營運機構換算	\$ 4,463	(\$ 16,271)
一 透過其他綜合損益按公允價值衡量之金融資產未實現評價損益	(3,286)	(2,230)
一 確定福利計畫再衡量數	<u>549</u>	<u>193</u>
認列於其他綜合損益之所得稅費用（利益）	<u>\$ 1,726</u>	<u>(\$ 18,308)</u>

(三) 本期所得稅資產與負債

	<u>109年12月31日</u>	<u>108年12月31日</u>
本期所得稅資產		
應收退稅款（帳列其他應收款）	<u>\$ 3,178</u>	<u>\$ 2,019</u>

(四) 遞延所得稅資產與負債

遞延所得稅資產及負債之變動如下：

109 年度

	<u>年 初 餘 額</u>	<u>認 列 於 損 益</u>	<u>認 列 於 其 他 綜 合 損 益</u>	<u>年 底 餘 額</u>
<u>遞 延 所 得 稅 資 產</u>				
暫時性差異				
透過其他綜合損益按公允價值衡量之金融資產	\$ 5,881	\$ -	\$ 3,286	\$ 9,167
國外營運機構兌換差額	8,885	-	(4,463)	4,422
確定福利退休計畫	12,961	(516)	(549)	11,896
應付休假給付	1,025	(80)	-	945
備抵存貨跌價損失	6,883	2,327	-	9,210

(接次頁)

(承前頁)

	年 初 餘 額	認 列 於 損 益	認 列 於 其 他 綜 合 損 益	年 底 餘 額
外幣兌換	\$ 7,909	\$ 190	\$ -	\$ 8,099
其 他	2,712	(693)	-	2,019
	<u>\$ 46,256</u>	<u>\$ 1,228</u>	<u>(\$ 1,726)</u>	<u>\$ 45,758</u>
<u>遞 延 所 得 稅 負 債</u>				
暫時性差異				
子公司之未分配盈餘	<u>\$ 239,581</u>	<u>(\$ 7,572)</u>	<u>\$ -</u>	<u>\$ 232,009</u>

108 年 度

	年 初 餘 額	認 列 於 損 益	認 列 於 其 他 綜 合 損 益	年 底 餘 額
<u>遞 延 所 得 稅 資 產</u>				
暫時性差異				
透過其他綜合損益按公允價值衡量之金融資產	\$ 3,651	\$ -	\$ 2,230	\$ 5,881
國外營運機構兌換差額	-	-	8,885	8,885
確定福利退休計畫	14,102	(948)	(193)	12,961
應付休假給付	1,123	(98)	-	1,025
備抵存貨跌價損失	6,275	608	-	6,883
外幣兌換	2,077	5,832	-	7,909
其 他	2,678	34	-	2,712
	<u>\$ 29,906</u>	<u>\$ 5,428</u>	<u>\$ 10,922</u>	<u>\$ 46,256</u>
<u>遞 延 所 得 稅 負 債</u>				
暫時性差異				
子公司之未分配盈餘	\$ 237,389	\$ 2,192	\$ -	\$ 239,581
國外營運機構兌換差額	7,386	-	(7,386)	-
	<u>\$ 244,775</u>	<u>\$ 2,192</u>	<u>(\$ 7,386)</u>	<u>\$ 239,581</u>

(五) 未於資產負債表中認列遞延所得稅資產之未使用虧損扣抵及投資抵減金額

	109年12月31日	108年12月31日
虧損扣抵		
119 年度到期	<u>\$ 25,635</u>	<u>\$ -</u>
投資抵減		
研究發展支出	<u>\$ 1,242</u>	<u>\$ -</u>

未認列之投資抵減將於 111 年度到期。

(六) 所得稅核定情形

本公司之營利事業所得稅申報，截至 106 年度以前之申報案件業經稅捐稽徵機關核定。

二四、每股盈餘（虧損）

單位：每股元

	109年度	108年度
基本每股盈餘（虧損）	(\$ 0.30)	\$ 0.16
稀釋每股盈餘（虧損）	(\$ 0.30)	\$ 0.16

用以計算每股盈餘（虧損）之盈餘及普通股加權平均股數如下：

本年度淨利（損）

	109年度	108年度
用以計算基本及稀釋每股盈餘 （虧損）之淨利（損）	(\$ 55,089)	\$ 29,719

股 數

單位：仟股

	109年度	108年度
用以計算基本每股盈餘（虧損） 之普通股加權平均股數	184,166	185,008
具稀釋作用潛在普通股之影響： 員工酬勞	-	309
用以計算稀釋每股盈餘（虧損） 之普通股加權平均股數	184,166	185,317

若本公司得選擇以股票或現金發放員工酬勞，則計算稀釋每股盈餘時，假設員工酬勞將採發放股票方式，並於該潛在普通股具有稀釋作用時計入加權平均流通在外股數，以計算稀釋每股盈餘。於次年度決議員工酬勞發放股數前計算稀釋每股盈餘時，亦繼續考量該等潛在普通股之稀釋作用。

二五、現金流量資訊

來自籌資活動之負債變動

109 年度

	109年1月1日	現金流量	非 現 金 之 變 動	其 他	109年12月31日
長期借款	\$ 100,000	\$ -	\$ -	\$ -	\$ 100,000
租賃負債	-	(744)	3,573	52	2,881
	\$ 100,000	(\$ 744)	\$ 3,573	\$ 52	\$ 102,881

108 年度

	108年1月1日	現金流量	非現金之變動		108年12月31日
			其	他	
長期借款	\$ 100,000	\$ -	\$ -	\$ -	\$ 100,000

二六、資本風險管理

本公司進行資本管理以確保能夠於繼續經營之前提下，藉由將債務及權益餘額最適化，以使股東報酬極大化。本公司之整體策略於設立至今並無變化。

本公司資本結構係由淨債務（即借款減除現金及約當現金）及權益（即股本、資本公積、保留盈餘及其他權益項目）組成。

本公司不須遵守其他外部資本規定。

二七、金融工具

(一) 公允價值之資訊－非按公允價值衡量之金融工具

本公司管理階層認為非按公允價值衡量之金融資產及金融負債之帳面金額趨近其公允價值或其公允價值無法可靠衡量。

(二) 公允價值之資訊－以重複性基礎按公允價值衡量之金融工具

1. 公允價值層級

109 年 12 月 31 日

	第 1 等級	第 2 等級	第 3 等級	合 計
透過其他綜合損益按公允價值衡量之金融資產				
權益工具投資				
－國外上市（櫃）股票	\$ 24,567	\$ -	\$ -	\$ 24,567

108 年 12 月 31 日

	第 1 等級	第 2 等級	第 3 等級	合 計
透過其他綜合損益按公允價值衡量之金融資產				
權益工具投資				
－國外上市（櫃）股票	\$ 40,994	\$ -	\$ -	\$ 40,994

109 及 108 年度無第 1 等級與第 2 等級公允價值衡量間移轉之情形。

(三) 金融工具之種類

	109年12月31日	108年12月31日
<u>金融資產</u>		
按攤銷後成本衡量之金融資產 (註1)	\$ 1,162,347	\$ 1,230,827
透過其他綜合損益按公允價值衡量之金融資產		
權益工具投資	24,567	40,994
<u>金融負債</u>		
以攤銷後成本衡量 (註2)	492,026	486,706

註 1：餘額係包含現金及約當現金、應收票據、應收帳款、應收關係人款項及其他應收款（不含應收退稅款）等按攤銷後成本衡量之放款及應收款。

註 2：餘額係包含應付票據、應付帳款、應付關係人款項、一年內到期之長期借款、長期借款及其他等以攤銷後成本衡量之金融負債。

(四) 財務風險管理目的與政策

本公司主要金融工具為權益工具投資、應收帳款、應付帳款及借款。本公司之財務管理部門係為各業務單位提供服務，統籌協調進入國內與國際金融市場操作，藉由依照風險程度與廣度分析暴險之內部風險報告監督及管理本公司營運有關之財務風險。該等風險包括市場風險（包含匯率風險、利率風險及其他價格風險）、信用風險及流動性風險。

財務管理部門每季對董事會提出報告。

1. 市場風險

本公司之營運活動使本公司承擔之主要財務風險為外幣匯率變動風險（參閱下述(1)）以及利率變動風險（參閱下述(2)）。

本公司有關金融工具市場風險之暴險及對該等暴險之管理與衡量方式並無改變。

(1) 匯率風險

本公司從事外幣計價之銷貨與進貨交易，因而使本公司產生匯率變動暴險。本公司之銷售額中約有 95% 非以功能性貨幣計價，而成本金額中約有 79% 非以功能性貨幣計價。

本公司於資產負債表日非功能性貨幣計價之貨幣性資產與貨幣性負債帳面金額，參閱附註三一。

敏感度分析

本公司主要受到美金及人民幣匯率波動之影響。

下表詳細說明當新台幣（功能性貨幣）對各攸關外幣之匯率增加／減少 5% 時，本公司之敏感度分析。5% 係為本公司內部向主要管理階層報告匯率風險時所使用之敏感度比率，亦代表管理階層對外幣匯率之合理可能變動範圍之評估。敏感度分析僅包括流通在外之外幣貨幣性項目，並將其年底之換算以匯率變動 5% 予以調整。下表之正數係表示當新台幣相對於各相關貨幣升值 5% 時，將使稅前淨利減少之金額；當新台幣相對於各相關外幣貶值 5% 時，其對稅前淨利之影響將為同金額之負數。

	美 金 之 影 響		人 民 幣 之 影 響	
	109年度	108年度	109年度	108年度
損 益	\$ 33,997 (i)	\$ 36,723 (i)	\$ 9,084 (ii)	\$ 8,768 (ii)

(i) 主要源自於本公司於資產負債表日尚流通在外且未進行現金流量避險之美金計價現金及約當現金、應收款項及應付款項。

(ii) 主要源自於本公司於資產負債表日尚流通在外且未進行現金流量避險之人民幣計價現金及約當現金。

管理階層認為敏感度分析無法代表匯率固有風險，因資產負債表日之外幣暴險無法反映年中暴險情形。

(2) 利率風險

因本公司同時以固定及浮動利率存入資金及浮動利率借入資金，因而產生利率暴險。

本公司於資產負債表日受利率暴險之金融資產及金融負債帳面金額如下：

	109年12月31日	108年12月31日
具公允價值利率風險		
金融資產	\$363,640	\$395,915
金融負債	2,881	-
具現金流量利率風險		
金融資產	260,992	202,268
金融負債(註)	100,000	103,097

註：餘額係包含長期借款及應收帳款讓售之預支金額。

敏感度分析

下列敏感度分析係依非衍生工具於資產負債表日之利率暴險而決定。對於浮動利率資產及負債，其分析方式係假設資產負債表日流通在外之資產及負債金額於整年度皆流通在外。本公司內部向主要管理階層報告利率時所使用之變動率為利率增加或減少 100 基點，此亦代表管理階層對利率之合理可能變動範圍之評估。

若利率增加／減少 100 基點，在所有其他變數維持不變之情況下，本公司 109 及 108 年度之稅前淨利將分別減少／增加 1,610 仟元及 992 仟元，主要因為本公司之變動利率借款及變動利率銀行存款之暴險。

(3) 其他價格風險

本公司因上市權益證券投資而產生權益價格暴險。該權益投資非持有供交易而係屬策略性投資。本公司並未積極交易該等投資。本公司權益價格風險主要集中於日本交易所之同產業權益工具。

敏感度分析

下列敏感度分析係依資產負債表日之權益價格暴險進行。

若權益價格上漲 5%/下跌 5%。109 及 108 年度其他綜合損益將因透過其他綜合損益按公允價值衡量之金融資產公允價值之變動增加/減少 1,228 仟元及 2,050 仟元。

2. 信用風險

信用風險係指交易對方拖欠合約義務而造成本公司財務損失之風險。截至資產負債表日，本公司可能因交易對方未履行義務之最大信用風險暴險主要係來自於個體資產負債表所認列之金融資產帳面金額。

本公司採行之政策係僅與信譽卓著之對象進行交易，並於必要情形下取得足額之擔保以減輕因拖欠所產生財務損失之風險。本公司持續監督信用暴險以及交易對方之信用評等，並將總交易金額分散至各信用評等合格之客戶，並透過每年由總經理核准之交易對方信用額度限額控制信用暴險。

應收帳款之對象涵蓋眾多客戶，分散於不同產業及地理區域。本公司持續地針對應收帳款客戶之財務狀況進行評估，必要時亦會購買信用保證保險合約。

本公司地區別之信用風險主要係來自部分客戶處於政經環境不穩定或外匯管制區域，截至 109 年及 108 年 12 月 31 日止，對該等客戶之應收票據及帳款約分別佔總應收票據及帳款之 53%及 46%。

本公司之信用風險主要係集中於本公司前二大客戶，截至 109 年及 108 年 12 月 31 日止，應收票據及帳款總額來自前述客戶之比率分別為 24%及 37%。

3. 流動性風險

本公司之營運資金足以支應，故未有因無法籌措資金以履行合約義務之流動性風險。

本公司投資之透過其他綜合損益按公允價值衡量之金融資產均具活絡市場，故預期可輕易在市場上以接近公允價值之價格迅速出售金融資產。

(1) 非衍生金融負債之流動性及利率風險表

非衍生金融負債剩餘合約到期分析係依本公司最早可能被要求還款之日期，按金融負債未折現現金流量（包含本金及估計利息）編製。因此，本公司可被要求立即還款之銀行借款，係列於下表最早之期間內，不考慮銀行立即執行該權利之機率；其他非衍生金融負債到期分析係依照約定之還款日編製。

以浮動利率支付之利息現金流量，其未折現之利息金額係依據資產負債表日殖利率曲線推導而得。

109年12月31日

	要求即付或 短於1個月	1~3個月	3個月~1年	1~5年	5年以上
非衍生金融負債					
無附息負債	\$ 105,936	\$ 301,270	\$ 1,630	\$ -	\$ -
租賃負債	62	124	558	2,232	-
浮動利率工具	30	84	100,116	-	-
	<u>\$ 106,028</u>	<u>\$ 301,478</u>	<u>\$ 102,304</u>	<u>\$ 2,232</u>	<u>\$ -</u>

108年12月31日

	要求即付或 短於1個月	1~3個月	3個月~1年	1~5年	5年以上
非衍生金融負債					
無附息負債	\$ 91,991	\$ 206,555	\$ 114,847	\$ -	\$ -
浮動利率工具	49	139	639	100,400	-
	<u>\$ 92,040</u>	<u>\$ 206,694</u>	<u>\$ 115,486</u>	<u>\$ 100,400</u>	<u>\$ -</u>

上述非衍生金融負債之浮動利率工具金額，將因浮動利率與資產負債表日所估計之利率不同而改變。

(2) 融資額度

	<u>109年12月31日</u>	<u>108年12月31日</u>
無擔保銀行借款額度 (每年重新檢視)		
一 已動用金額	\$100,000	\$103,097
一 未動用金額	<u>342,400</u>	<u>146,803</u>
	<u>\$442,400</u>	<u>\$249,900</u>

(五) 金融資產移轉資訊

本公司年底尚未到期之應收帳款進行讓售之相關資訊如下：

108 年度

交易對象	讓售金額	轉列至其他 應收款金額	尚可預支金額	已預支金額	已預支金額 年利率(%)
中國輸出入銀行	\$ 3,097	\$ -	\$ -	\$ 3,097	4.7854

上述額度可循環使用。

依讓售合約之約定，因商業糾紛（如銷貨退回或折讓等）而產生之損失由本公司承擔，因信用風險而產生之損失則由該等銀行承擔。

本公司並未有設定質押作為借款擔保之應收帳款及票據金額。

二八、關係人交易

本公司與關係人間之交易如下：

(一) 關係人名稱及其關係

關係人名稱	與本公司之關係
喜路堡拉丁美洲公司	子公司
新加坡喜路堡公司	子公司
喜路堡越南公司	子公司
寧波高銀公司	子公司
財團法人高林文化創意基金會 (高林文創)	實質關係人
林培嘉	實質關係人

(二) 營業收入

帳列項目	關係人類別 / 名稱	109年度	108年度
銷貨收入	子公司		
	喜路堡拉丁美洲公司	\$ 312,445	\$ 336,848
	寧波高銀公司	48,639	77,319
	喜路堡越南公司	18,612	770
	實質關係人	366	476
		<u>\$ 380,062</u>	<u>\$ 415,413</u>

本公司與關係人間交易之價格及收款條件與非關係人相當。

(三) 進 貨

關係人類別 / 名稱	109年度	108年度
子公司		
寧波高銀公司	<u>\$ 865,693</u>	<u>\$ 1,119,603</u>

本公司與關係人間交易之價格及付款條件與非關係人相當。

(四) 應收關係人款項 (不含對關係人放款)

帳列項目	關係人類別 / 名稱	109年12月31日	108年12月31日
應收帳款	子公司		
	喜路堡拉丁美洲公司	\$ 87,039	\$ 124,680
	寧波高銀公司	41,437	45,337
	喜路堡越南公司	18,694	754
	實質關係人	<u>-</u>	<u>109</u>
		<u>\$ 147,170</u>	<u>\$ 170,880</u>

流通在外之應收關係人款項未收取保證。109及108年度應收關係人款項並未提列備抵損失。

(五) 應付關係人款項 (不含向關係人借款)

帳列項目	關係人類別 / 名稱	109年12月31日	108年12月31日
應付帳款	子公司		
	寧波高銀公司	<u>\$ 264,006</u>	<u>\$ 280,240</u>

流通在外之應付關係人款項餘額係未提供擔保。

(六) 承租協議

關係人類別 / 名稱	109年度	108年度
取得使用權資產		
實質關係人	<u>\$ 3,573</u>	<u>\$ -</u>

帳列項目	關係人類別 / 名稱	109年12月31日	108年12月31日
租賃負債	實質關係人	<u>\$ 2,881</u>	<u>\$ -</u>

關係人類別 / 名稱	109年度	108年度
利息費用		
實質關係人	<u>\$ 52</u>	<u>\$ -</u>

租賃費用		
實質關係人	<u>\$ -</u>	<u>\$ 744</u>

本公司於 109 年 1 月向實質關係人承租建築物，租賃期間均為 5 年，租金係參考類似資產之租金水準，並依租約按月支付固定租賃給付。

(七) 主要管理階層薪酬

	109年度	108年度
短期員工福利	\$ 6,671	\$ 15,418
退職後福利	288	596
	<u>\$ 6,959</u>	<u>\$ 16,014</u>

董事及其他主要管理階層之薪酬係由薪酬委員會依照個人績效及市場趨勢決定。

二九、重大之期後事項

本公司於 110 年 3 月 25 日經董事會決議，為激勵員工士氣並留住優秀人才，擬購庫藏股轉讓予員工，預計於 110 年 3 月 26 日至 110 年 5 月 25 日買回公司普通股股票 3,000 仟股，買回之區間價格為每股 13 元至 19 元，股價若跌破買回之區間價格下限時可繼續買回。

三十、其他事項

本公司受到新型冠狀病毒肺炎全球大流行之影響，美國與越南營業據點暫停營業、大陸寧波廠延後開工，復工後又因產能利用率偏低導致作業員流失嚴重，致 109 年度營業收入大幅下降，較去年同期減少達 28%。雖國內疫情趨緩且政府陸續政策鬆綁，各國仍採取封閉式管理，全球經濟情勢持續緊縮，消費型態亦發生轉變，本公司恢復正常營運之時程具不確定性。隨各國疫情趨緩及政策鬆綁，成衣消費力可望逐步回升，本公司之營運將逐漸恢復正常。

為因應疫情影響，本公司採取下列行動：

(一) 調整營運策略

加強開源、節流與資產活化，包括重點銷售區域促銷活動、產品政策重新檢討、優先產銷高毛利產品、擲節各項費用開支，並將閒置廠房出租、閒置設備出售等。

(二) 籌資策略

本公司財務體質穩健，現有之融資額度及可動用資金因應目前營運無虞，若因景氣復甦、訂單回流而有增加營運資金之需，將再考慮採行其他籌資管道。

(三) 資產減損評估

本公司受到新型冠狀病毒肺炎影響，衝擊工業用縫紉機市場，本公司於報導期間結束日評估有跡象顯示資產或現金產生單位可能已減損，惟依照公司政策評估該資產或現金產生單位之可回收金額並無減損發生。

(四) 政府紓困措施

本公司已取得自政府薪資和營運資金紓困補助 17,957 仟元（帳列其他收入），另預計取得利息減免 189 仟元。

三一、具重大影響之外幣資產及負債資訊

以下資訊係按本公司功能性貨幣以外之外幣彙總表達，所揭露之匯率係指該等外幣換算至功能性貨幣之匯率。具重大影響之外幣資產及負債如下：

單位：各外幣／新台幣仟元

109年12月31日

<u>外幣資產</u>	<u>外幣</u>	<u>匯率</u>	<u>帳面金額</u>
<u>貨幣性項目</u>			
人民幣	\$ 41,622	4.3648 (人民幣：新台幣)	\$ 181,672
美金	34,558	28.4800 (美金：新台幣)	984,212
<u>非貨幣性項目</u>			
透過其他綜合損益按公允價值衡量之金融資產—非流動 日圓	88,915	0.2763 (日圓：新台幣)	24,567

(接次頁)

(承前頁)

	外	幣	匯	率	帳	面	金	額
採用權益法認列之子 公司								
人民幣	\$	431,610	4.3648		\$	1,883,892		
			(人民幣:新台幣)					
美金		4,040	28.4800			115,048		
			(美金:新台幣)					
越南盾		1,156,653	0.0011			1,273		
			(越南盾:新台幣)					
<u>外幣負債</u>								
<u>貨幣性項目</u>								
美金		10,698	28.4800			304,679		
			(美金:新台幣)					
<u>108年12月31日</u>								
	外	幣	匯	率	帳	面	金	額
<u>外幣資產</u>								
<u>貨幣性項目</u>								
人民幣	\$	40,804	4.2975		\$	175,357		
			(人民幣:新台幣)					
美金		34,900	29.9800			1,046,289		
			(美金:新台幣)					
<u>非貨幣性項目</u>								
透過其他綜合損益按 公允價值衡量之金 融資產—非流動 日圓		148,529	0.2760			40,994		
			(日圓:新台幣)					
採用權益法認列之子 公司								
人民幣		437,279	4.2975			1,879,210		
			(人民幣:新台幣)					
美金		4,219	29.9800			126,483		
			(美金:新台幣)					
越南盾		5,883,241	0.0012			6,829		
			(越南盾:新台幣)					
<u>外幣負債</u>								
<u>貨幣性項目</u>								
美金		10,401	29.9800			311,825		
			(美金:新台幣)					

具重大影響之外幣兌換損益（已實現及未實現）如下：

功能性貨幣 新台幣	109年度		108年度	
	功能性貨幣兌表達貨幣 1 (新台幣：新台幣)	淨兌換損益 (\$ 27,901)	功能性貨幣兌表達貨幣 1 (新台幣：新台幣)	淨兌換損益 (\$ 19,940)

三二、附註揭露事項

(一) 重大交易事項及(二)轉投資事業相關資訊：

1. 資金貸與他人：無。
2. 為他人背書保證：附表一。
3. 年底持有有價證券情形（不包含投資子公司）：附表二。
4. 累積買進或賣出同一有價證券之金額達新臺幣 3 億元或實收資本額 20% 以上：無。
5. 取得不動產之金額達新臺幣 3 億元或實收資本額 20% 以上：無。
6. 處分不動產之金額達新臺幣 3 億元或實收資本額 20% 以上：無。
7. 與關係人進、銷貨之金額達新臺幣 1 億元或實收資本額 20% 以上：附表三。
8. 應收關係人款項達新臺幣 1 億元或實收資本額 20% 以上：附表四。
9. 從事衍生工具交易：無。
10. 被投資公司資訊：附表五。

(三) 大陸投資資訊：

1. 大陸被投資公司名稱、主要營業項目、實收資本額、投資方式、資金匯出入情形、持股比例、本年度損益及認列之投資損益、年底投資帳面金額、已匯回投資損益及赴大陸地區投資限額：附表六。
2. 與大陸被投資公司直接或間接經由第三地區所發生下列之重大交易事項，及其價格、付款條件、未實現損益：
 - (1) 進貨金額及百分比與相關應付款項之年底餘額及百分比：附表三。
 - (2) 銷貨金額及百分比與相關應收款項之年底餘額及百分比：無。

- (3) 財產交易金額及其所產生之損益數額：無。
 - (4) 票據背書保證或提供擔保品之年底餘額及其目的：附表一。
 - (5) 資金融通之最高餘額、年底餘額、利率區間及當年度利息總額：無。
 - (6) 其他對當年度損益或財務狀況有重大影響之交易事項，如勞務之提供或收受等：無。
- (四) 主要股東資訊：股權比例達 5% 以上之股東名稱、持股數額及比例。
附表七。

高林股份有限公司
為他人背書保證
民國 109 年 1 月 1 日至 12 月 31 日

附表一

單位：除另予註明者外，
餘係新台幣仟元

編號	背書保證者 公司名稱	被背書保證對象		對單一企業 背書保證限額	本年度最高背書 保證餘額 (註 2)	年底背書保證餘額 (註 2)	實際動支金額 (註 2)	以財產擔保之 背書保證金額	累計背書保證金額 佔最近期財務報表 淨值之比率	背書保證最高限額	屬母公司對子公司 背書保證	屬子公司對母公司 背書保證	屬對大陸地區 背書保證
		公司名稱	關係										
0	高林公司	寧波高銀公司	孫公司	\$ 1,770,048 (註 1)	\$ 142,400 (USD 5,000 仟元)	\$ 142,400 (USD 5,000 仟元)	\$ -	\$ -	4.02%	\$ 3,540,095 (註 3)	Y	N	Y

註 1：對單一企業背書保證及背書保證之限額係以年度淨值 50% 為限。

註 2：係按年底匯率換算。

註 3：整體得為背書保證之總額不得超過年度之淨值為限。

高林股份有限公司
 年底持有有價證券情形
 民國 109 年 12 月 31 日

附表二

單位：新台幣仟元

持有之公司	有價證券種類及名稱	與有價證券發行人之關係	帳列科目	年				備註
				股數 / 單位數	帳面金額	持股比例(%)	公允價值	
高林公司	普通股股票 日本 JUKI 株式會社	無	透過其他綜合損益按公允價值衡量之金融資產—非流動	168,400	\$ 24,567	0.56%	\$ 24,567	註 1

註 1：公允價值係按 109 年底之收盤價及年底匯率計算。

註 2：投資子公司相關資訊，請參閱附表五及附表六。

高林股份有限公司

與關係人進、銷貨之金額達新臺幣 1 億元或實收資本額 20% 以上

民國 109 年 1 月 1 日至 12 月 31 日

附表三

單位：新台幣仟元

進(銷)貨之公司	交易對象名稱	關係	交易情形				交易條件與一般交易不同之情形及原因		應收(付)票據、帳款		備註
			進(銷)貨金額	佔總進(銷)貨之比率(%)	授信期間	單價	授信期間	餘額	佔總應收(付)票據、帳款之比率(%)		
高林公司	喜路堡拉丁美洲公司	子公司	銷貨	(\$ 312,445)	(25)	視資金狀況	依約定價格	視資金狀況	\$ 87,039	16	註1
	寧波高銀公司	孫公司	進貨	865,693	77	視資金狀況	依約定價格	視資金狀況	(264,006)	(78)	註2
喜路堡拉丁美洲公司	高林公司	母公司	進貨	312,445	100	視資金狀況	依約定價格	視資金狀況	(87,039)	(100)	註1
寧波高銀公司	高林公司	最終母公司	銷貨	(865,693)	(39)	視資金狀況	依約定價格	視資金狀況	264,006	33	註2

註 1：未實現銷貨毛利 2,489 仟元。

註 2：未實現銷貨毛利 4,940 仟元。

高林股份有限公司

應收關係人款項達新台幣 1 億元或實收資本額 20% 以上

民國 109 年 12 月 31 日

附表四

單位：新台幣仟元

帳列應收款項之公司	交易對象名稱	與交易對象關係	應收關係人款項餘額	週轉率(次)	逾期應收關係人款項		應收關係人款項 期後收回金額	提列備抵 損失金額
					金額	處理方式		
寧波高銀公司	高林公司	最終母公司	\$ 264,006	3.18	\$ -	-	\$ 263,833	\$ -

高林股份有限公司
被投資公司名稱、所在地區...等相關資訊
民國 109 年 1 月 1 日至 12 月 31 日

附表五

單位：美金仟元、新台幣仟元

投資公司名稱	被投資公司名稱	所在地區	主要營業項目	原始投資金額		年底持有			被投資公司 本年度損益 (註 3)	本年度認列 之投資損益	備註
				本年年底	去年年底	股數	比率	帳面金額			
高林公司	新加坡喜路堡公司	新加坡	投資、控股	\$ 1,089,612	\$ 1,089,612	2,000,000	100.00%	\$ 1,883,892	(\$ 28,847)	(\$ 26,651) (註 1)	子公司
	喜路堡拉丁美洲公司	美國	工業用縫紉機之銷售業務	50,468	50,468	300	100.00%	115,048	(6,183)	(6,183)	子公司
	喜路堡越南公司	越南	工業用縫紉機之銷售業務	9,381	9,381	-	100.00%	1,273	(5,024)	(5,024)	子公司
喜路堡拉丁美洲公司	Young Da LLC	美國	一般投資業	56,960 (USD 2,000) (註 2)	56,960 (USD 2,000) (註 2)	-	100.00%	58,369	1,461	-	子公司

註 1：係調整母子公司間交易之未實現利益。

註 2：係按年底匯率換算。

註 3：係按 109 年 1 月 1 日至 12 月 31 日各月平均匯率換算。

註 4：大陸被投資公司相關資訊請參閱附表六。

高林股份有限公司

大陸投資資訊

民國 109 年 1 月 1 日至 12 月 31 日

附表六

單位：美金仟元、新台幣仟元

大陸被投資公司名稱	主要營業項目	實收資本額 (註 5)	投資方式	本年年初自台灣匯出累積投資金額 (註 5)	本年度匯出或收回投資金額		本年年底自台灣匯出累積投資金額 (註 5)	被投資公司本年度損益 (註 6)	本公司直接或間接投資之持股比例	本年度認列投資損失	年底投資帳面價值	截至本年度止已匯回投資收益 (註 5)
					匯出	收回						
寧波高銀公司	工業縫紉機零件、配件及其設備之製造與銷售。	\$ 1,039,520 (USD 36,500)	註 1	\$ 311,856 (USD 10,950)	\$ -	\$ -	\$ 311,856 (USD 10,950)	(\$ 28,756)	100.00%	(\$ 26,560)	\$ 1,854,700	\$ 429,678 (USD 15,087)

本年年底累計自台灣匯出赴大陸地區投資金額	經濟部投審會核准投資金額	依經濟部投審會規定赴大陸地區投資限額 (註 3)
\$ 311,856 (註 5) (USD 10,950)	\$ 1,039,520 (註 5) (USD 36,500)	\$ 2,124,057

註 1：係透過轉投資第三地區現有公司再投資大陸公司。

註 2：本年度認列投資損益，係按經母公司之簽證會計師查核之財務報表計算。

註 3：依據投審會 2008.08.29「在大陸地區從事投資或技術合作審查原則」規定之限額。

註 4：係已調整母子公司間交易之未實現損益。

註 5：係按年底匯率換算。

註 6：係按 109 年 1 月 1 日至 12 月 31 日各月平均匯率換算。

高林股份有限公司

主要股東資訊

民國 109 年 12 月 31 日

附表七

主 要 股 東 名 稱	股 份	
	持有股數 (股)	持 股 比 例
鴻林投資股份有限公司	43,263,015	23.56%
林 郁 文	15,496,873	8.44%

註 1：本表主要股東資訊係由集保公司以每季底最後一個營業日，計算股東持有公司已完成無實體登錄交付（含庫藏股）之普通股及特別股合計達百分之五以上資料。至於公司財務報告所記載股本與公司實際已完成無實體登錄交付股數，可能因編製計算基礎不同或有差異。

§重要會計科目明細表目錄§

項	目	編 號 / 索 引
資產、負債及權益項目明細表		
現金及約當現金明細表		表一
應收帳款明細表		表二
存貨明細表		表三
透過其他綜合損益按公允價值衡量之金融資 產—非流動變動明細表		表四
採用權益法之投資變動明細表		表五
不動產、廠房及設備變動明細表		附註十一
不動產、廠房及設備累計折舊變動明細表		附註十一
投資性不動產變動明細表		附註十三
投資性不動產累計折舊變動明細表		附註十三
無形資產變動明細表		附註十四
遞延所得稅資產明細表		附註二三
其他非流動資產明細表		附註十五
應付帳款明細表		表六
其他應付款明細表		附註十八
長期借款明細表		表七
遞延所得稅負債明細表		附註二三
損益項目明細表		
營業收入明細表		表八
營業成本明細表		表九
營業費用明細表		表十
其他收益及費損淨額明細表		附註二二
本期發生之員工福利、折舊及攤銷費用功能 別彙總表		表十一

高林股份有限公司
現金及約當現金明細表
民國 109 年 12 月 31 日

表一

單位：除另予註明外，
為新台幣仟元

項 目	金 額
現 金	
庫存現金及週轉金 (註 1)	\$ 1,482
銀行支票及活期存款 (註 2)	262,038
約當現金	
銀行定期存款一年利率 0.21%-2.60% (註 3)	<u>363,640</u>
合 計	<u>\$627,160</u>

註 1：包含美金 32 仟元；兌換匯率為 US\$1 = NT\$28.4800

日圓 51 仟元；兌換匯率為 ¥\$1 = NT\$0.2763

人民幣 12 仟元；兌換匯率為 ¥\$1 = NT\$4.3648

歐元 4 仟元；兌換匯率為 €\$1 = NT\$35.0200

註 2：包含美金 8,440 仟元；兌換匯率為 US\$1 = NT\$28.4800

日圓 15,322 仟元；兌換匯率為 ¥\$1 = NT\$0.2763

人民幣 709 仟元；兌換匯率為 ¥\$1 = NT\$4.3648

歐元 15 仟元；兌換匯率為 €\$1 = NT\$35.0200

註 3：包含美金 6,500 仟元；兌換匯率為 US\$1 = NT\$28.4800

人民幣 40,900 仟元；兌換匯率為 ¥\$1 = NT\$4.3648

高林股份有限公司
應收帳款明細表
民國 109 年 12 月 31 日

表二

單位：新台幣仟元

客 戶 名 稱	金 額
甲 客 戶	\$113,419
乙 客 戶	69,752
丙 客 戶	66,011
丁 客 戶	41,461
戊 客 戶	26,095
其他 (註)	<u>101,023</u>
總 額	417,761
減：備抵損失	<u>35,540</u>
淨 額	<u>\$382,221</u>

註：各戶餘額皆未超過本科目餘額之 5%。

高林股份有限公司

存貨明細表

民國 109 年 12 月 31 日

表三

單位：新台幣仟元

項	目	金	額
		成	市價 (註 1)
		本	
商	品	\$ 6,107	\$ 10,463
製	成 品	97,686	121,635
原	物 料	43,192	98,933
在	製 品	38,094	42,928
在	途 存 貨	2,823	2,823
其	他 存 貨	<u>5,229</u>	<u>5,229</u>
合	計	<u>\$ 193,131</u>	<u>\$ 282,011</u>

註：上述存貨均無提供擔保或抵押之情形。

高林股份有限公司
採用權益法之投資變動明細表
民國 109 年 1 月 1 日至 12 月 31 日

表五

單位：新台幣仟元

被 投 資 公 司	年 初 餘 額 股 數 金 額	本 年 度 變 動					未 實 現 銷 貨 毛 利	年 底 股 數 持 股 %	年 底 餘 額 金 額	股 權 淨 值	提 供 擔 保 或 質 押 情 形	
		本 年 度 增 減 調 整 數 金 額	採 用 權 益 法 認 列	累 積 換 算 調 整 數	未 實 現 銷 貨 毛 利	年 底 餘 額 金 額						
未上市或未上櫃公司												
新加坡喜路堡公司	2,000,000	\$1,879,210	-	\$ -	(\$ 26,651)	\$ 28,691	\$ 2,642	2,000,000	100	\$1,883,892	\$1,864,319	無
喜路堡拉丁美洲公司	300	126,483	-	-	(6,183)	(6,155)	903	300	100	115,048	117,537	無
越南喜路堡公司	-	6,829	-	-	(5,024)	(219)	(313)	-	100	1,273	1,640	無
		<u>\$2,012,522</u>		<u>\$ -</u>	<u>(\$ 37,858)</u>	<u>\$ 22,317</u>	<u>\$ 3,232</u>			<u>\$2,000,213</u>	<u>\$1,983,496</u>	

高林股份有限公司
應付帳款明細表
民國 109 年 12 月 31 日

表六

單位：新台幣仟元

廠 商 名 稱	金 額
甲 公 司	\$ 30,680
乙 公 司	22,040
丙 公 司	4,978
其他(註)	<u>18,804</u>
合 計	<u>\$ 76,502</u>

註：各戶餘額皆未超過本科目餘額之 5%。

高林股份有限公司
 長期借款明細表
 民國 109 年 12 月 31 日

表七

單位：新台幣仟元

債權人	摘要(償還辦法)	契約期間	年 利率 (%)	金 額			計 抵 押 或 擔 保
				一年內到期	一年後到期	合 計	
無擔保借款 中國輸出入銀行	到期一次償還	108.12.13~110.06.11	0.51744	\$ 100,000	\$ -	\$ 100,000	-

高林股份有限公司

營業收入明細表

民國 109 年 1 月 1 日至 12 月 31 日

表八

單位：除數量為台數外，
其餘為新台幣仟元

項	目	數	量	金	額
薄	類 車		57,407	\$	1,037,631
	厚類車及零件商品(註)				<u>218,858</u>
	總 額				1,256,489
	減：銷貨退回及折讓				(<u>12,904</u>)
	淨 額				<u>\$1,243,585</u>

註：各項金額皆未超過本科目金額之 5%。

高林股份有限公司

營業成本明細表

民國 109 年 1 月 1 日至 12 月 31 日

表九

單位：新台幣仟元

項 目	金 額
年初原物料、在途存貨及其他存貨	\$ 82,348
加：本年度進料及委外加工	292,263
原物料退回	5,783
減：年底原物料、在途存貨及其他存貨（註 1）	(78,650)
轉列費用	(3,814)
原料耗用	297,930
直接人工	5,420
製造費用	6,744
在製品成本	310,094
加：年初在製品	37,313
減：年底在製品（註 2）	(42,928)
製成品成本	304,479
加：年初製成品	95,310
加：本年度進貨	34,395
減：年底製成品（註 3）	(107,704)
轉列費用	(285)
製成品銷貨成本	326,195
年初商品存貨	8,767
加：本年度進貨	792,014
減：年底商品存貨（註 4）	(9,898)
轉列費用	(378)
商品銷貨成本	790,505
原物料出售退回成本	(5,783)
商品及原物料銷貨成本	784,722
存貨跌價損失	11,633
報 廢	3,499
合 計	<u>\$1,126,049</u>

註 1：扣除備抵存貨跌價損失後帳列金額為 51,244 仟元。

註 2：扣除備抵存貨跌價損失後帳列金額為 38,094 仟元。

註 3：扣除備抵存貨跌價損失後帳列金額為 97,686 仟元。

註 4：扣除備抵存貨跌價損失後帳列金額為 6,107 仟元。

高林股份有限公司
營業費用明細表
民國 109 年 12 月 31 日

表十

單位：除另予註明者外
，係新台幣仟元

名 稱	推 銷 費 用	管 理 費 用	研 究 發 展 費 用	預 期 信 用 減 損 損 失	合 計
薪資費用	\$ 18,131	\$ 32,558	\$ 24,858	\$ -	\$ 75,547
勞務費	345	4,626	2,889	-	7,860
廣告費	2,238	30	-	-	2,268
攤銷費用	7	2,627	3,648	-	6,282
材料費	-	-	5,844	-	5,844
運費	6,182	8	10	-	6,200
預期信用減損損失	-	-	-	11,322	11,322
其他(註)	<u>11,277</u>	<u>20,580</u>	<u>8,426</u>	<u>-</u>	<u>40,283</u>
合 計	<u>\$ 38,180</u>	<u>\$ 60,429</u>	<u>\$ 45,675</u>	<u>\$ 11,322</u>	<u>\$ 155,606</u>

註：各項目金額皆未超過本科目金額 5%。

高林股份有限公司

本期發生之員工福利、折舊及攤銷費用功能別彙總表

民國 109 年及 108 年 1 月 1 日至 12 月 31 日

表十一

單位：新台幣仟元

	109 年度				108 年度			
	屬於營業成本者	屬於營業費用者	屬營業外 收入及支出	合計	屬於營業成本者	屬於營業費用者	屬營業外 收入及支出	合計
員工福利費用(註二)								
薪資費用	\$ 31,420	\$ 75,547	\$ -	\$ 106,967	\$ 41,633	\$ 95,884	\$ -	\$ 137,517
勞健保費用	3,543	7,780	-	11,323	4,531	9,405	-	13,936
退休金費用	1,744	4,420	-	6,164	2,000	5,447	-	7,447
董事酬金	-	432	-	432	-	1,119	-	1,119
其他員工福利費用	1,952	4,309	-	6,261	2,340	4,778	-	7,118
	<u>\$ 38,659</u>	<u>\$ 92,488</u>	<u>\$ -</u>	<u>\$ 131,147</u>	<u>\$ 50,504</u>	<u>\$ 116,633</u>	<u>\$ -</u>	<u>\$ 167,137</u>
折舊費用	<u>\$ 15,686</u>	<u>\$ 3,520</u>	<u>\$ 36</u>	<u>\$ 19,242</u>	<u>\$ 15,714</u>	<u>\$ 3,262</u>	<u>\$ 909</u>	<u>\$ 19,885</u>
攤銷費用	<u>\$ 323</u>	<u>\$ 6,282</u>	<u>\$ -</u>	<u>\$ 6,605</u>	<u>\$ 323</u>	<u>\$ 5,408</u>	<u>\$ -</u>	<u>\$ 5,731</u>

註一：本年度及前一年度之員工人數分別為 177 人及 217 人，其中未兼任員工之董事人數均為 2 人。

註二：本年度平均員工福利費用 747 仟元，前一年度平均員工福利費用 772 仟元。

本年度平均員工薪資費用 611 仟元，前一年度平均員工薪資費用 640 仟元，平均員工薪資費用調整變動情形，相較於前一年度下降 5%。

註三：本公司依證券交易法之規定於 109.7.2 設置審計委員會取代監察人，109 年及 108 年度監察人酬金分別為 108 千元及 672 千元。

註四：本公司薪酬政策如下：

- (1) 董事酬金依董事會決議出席董事會之車馬費按月支給，並依公司章程規定分派董事酬勞，無發放其餘相關變動報酬。董事之報酬亦已充份考量本公司營運目標、財務狀況及董事職責，並與經營績效獲利連結，再經薪酬委員會審議後，提報董事會決議之。
- (2) 經理人及員工之薪酬分為固定薪資與變動薪資，固定薪資依照本公司「薪資管理辦法」辦理，依其職位之工作職掌及專業能力核定；變動薪資包含年終獎金及員工酬勞，依公司營運狀況、工作績效表現及「佳節獎金支給辦法」發給。
- (3) 本公司依營運績效發給年終獎金及依年度盈餘比例提撥員工酬勞，其提撥金額與經營績效獲利連結，並經薪酬委員會審議後，提報董事會決議之。

社團法人台北市會計師公會會員印鑑證明書

北市財證字第 1100408 號

會員姓名：
 (1) 趙永祥
 (2) 鄭欽宗

事務所名稱：勤業眾信聯合會計師事務所

事務所地址：台北市信義區松仁路 100 號 20 樓



事務所電話：27259988

事務所統一編號：94998251


會員證書字號：
 (1) 北市會證字第 3939 號
 (2) 北市會證字第 3468 號

委託人統一編號：29538509

印鑑證明書用途：辦理高林股份有限公司 109 年度（自民國 109 年 1 月 1 日至 109 年 12 月 31 日）財務報表之查核簽證。

簽名式 (一)	趙永祥	存會印鑑 (一)	
簽名式 (二)	鄭欽宗	存會印鑑 (二)	

理事長：



核對人：



中華民國 110 年 1 月 18 日